



Diário Oficial do

# MUNICÍPIO

PODER EXECUTIVO • BAHIA

PREFEITURA MUNICIPAL DE CÔCOS

## IMPRESSA ELETRÔNICA

### Lei nº 12.527



A Lei nº 12.527, sancionada pela Presidente da República em 18 de novembro de 2011, tem o propósito de regulamentar o direito constitucional de acesso dos cidadãos às informações públicas e seus dispositivos são aplicáveis aos três Poderes da União, Estados, Distrito Federal e Municípios.

A publicação da **Lei de Acesso a Informações** significa um importante passo para a consolidação democrática do Brasil e torna possível uma maior participação popular e o controle social das ações governamentais, o acesso da sociedade às informações públicas permite que ocorra uma melhoria na gestão pública.

Veja ao lado onde solicitar mais informações e tirar todas as dúvidas sobre esta publicação.

| Atendimento ao Cidadão                |              |                                                                  |
|---------------------------------------|--------------|------------------------------------------------------------------|
| Presencial                            | Telefone     | Horário                                                          |
|                                       |              |                                                                  |
| Rua Presidente Juscelino, 115, Centro | 77 3489-1041 | Segunda a sexta-feira, das 08:00 às 12:00h e das 14:00 às 17:00h |

### Diário Oficial Eletrônico: Agilidade e Transparência



Efetivando o compromisso de cumprir a **Lei de Acesso à Informação** e incentivando a participação popular no controle social, o **Diário Oficial Eletrônico**, proporciona rapidez no processo de administração da documentação dos atos públicos de maneira eletrônica, com a **segurança da certificação digital**.

Assim, Graças ao Diário Oficial Eletrônico, todos os atos administrativos se tornam públicos e acessíveis para qualquer cidadão, de forma **rápida e transparente**, evitando o desconhecimento sobre as condutas do Poder Público.

Um dos aspectos interessantes é a sua divisão por temas para que a consulta seja facilitada. Assim, o Diário Oficial é segmentado em partes: emendas constitucionais, leis, decretos, resoluções, instruções normativas, portarias e outros atos normativos de interesse geral;



CÔCOS • BAHIA

ACESSE: WWW.COCOS.BA.GOV.BR

 Diário Oficial do  
**MUNICÍPIO**


## RESUMO

### DECRETOS

---

- DECRETO Nº 004/2024, DE 02 DE JANEIRO DE 2024.
- PROGRAMAÇÃO FINANCEIRA DOS GASTOS PÚBLICOS - EXERCÍCIO DE 2024
- DECRETO Nº 002 DE 02 DE JANEIRO DE 2024 - ABRE CRÉDITO ESPECIAL
- DECRETO Nº 005/2024, DE 02 DE JANEIRO DE 2024.

### PORTARIAS

---

- PORTARIA Nº 001-2024, DE 02 DE JANEIRO DE 2024.





Estado da Bahia  
**MUNICÍPIO DE COCOS**



**DECRETO Nº 004/2024, DE 02 DE JANEIRO DE 2024.**

**Atualiza o valor da Unidade Fiscal Padrão  
– UFP e dá outras providências.**

**O PREFEITO MUNICIPAL DE CÔCOS, ESTADO DA BAHIA**, no uso de suas atribuições e de acordo com o que lhe confere o artigo 1º e parágrafo 2º da Lei Municipal nº 405, de 16 de outubro de 2003, e bem como o artigo 216, parágrafo 2º da Lei nº 402, de 16 de outubro de 2003,

**D E C R E T A:**

**Art. 1º.** Fica atualizado o valor da Unidade Fiscal Padrão – UFP que passa a ser de **R\$ 20,34 (vinte reais e trinta e quatro centavos)**, com vigência a partir de 02 de janeiro de 2024, atualizado sobre o **R\$ 20,19 (vinte reais e dezenove centavos)**.

**Parágrafo único.** O valor da UFP de que trata este artigo será utilizado para o efeito de cálculos de tributos, preço público, posturas, multas, pena pecuniária e receitas diversas.

**Art. 2.º.** Este decreto entrará em vigor na data de sua publicação.

**Gabinete do Prefeito**, em 02 de janeiro de 2024.

Marcelo de Souza Emerenciano  
Prefeito Municipal

Rua Presidente Juscelino, 115, Centro, Cocos, Bahia, CEP 47.680-000  
CNPJ n.º 14.222.012/0001-75                      Telefone: (77) 3489.1041





**ESTADO DA BAHIA**  
**PREFEITURA MUNICIPAL DE CÔCOS**  
CNPJ: 14.222.012/0001-75

Rua Presidente Juscelino, 115 – Centro – Cocos – Ba CEP: 47.680-000 Tel: (77) 3489-1041

**DECRETO Nº 001, DE 02 DE JANEIRO DE 2024.**

Aprova para o exercício financeiro de 2024, a PROGRAMAÇÃO FINANCEIRA DOS GASTOS PÚBLICOS para a execução dos projetos atividades e dos recursos financeiros disponíveis.

O PREFEITO MUNICIPAL DE CÔCOS, no uso de suas atribuições, e com fundamento no que dispõe a Lei de Diretrizes Orçamentárias.

Art. 1º - Fica aprovado, para o exercício financeiro de 2024, o quadro de programação financeira de gastos públicos por cotas, bimestrais para a execução dos projetos e atividades, de acordo com as prioridades e os recursos financeiros disponíveis, consubstanciado no Anexo I, que faz parte integrante deste Decreto, correspondentes aos Programas de Trabalho constante da Lei Orçamentária Anual.

Art. 2º - A execução orçamentária, dos projetos e atividades correspondentes aos Programas de Trabalho constantes da Orçamentária Anual, obedecerá às prioridades definidas no ANEXO I - Programa de Gastos Públicos por Cotas.

Art. 3º - Este decreto entrará em vigor de 02 de janeiro a 31 de dezembro de 2024.

GABINETE DO PREFEITO MUNICIPAL DE CÔCOS, EM 02 DE JANEIRO DE 2024.

  
Marcelo de Souza Emerenciano  
Prefeito







PREFEITURA MUNICIPAL DE COCOS  
RUA PRESIDENTE JUSCELINO  
CENTRO  
COCOS - BA  
CNPJ: 14.222.012/0001-75

Orçamento 2024

Programação Financeira - ANEXO I - Receita - Mensal

Valores expressos em R\$ (1,00)

| Código                  | Descrição                                       | Janeiro   | Fevereiro | Março     | Abril     | Mai       | Junho     | Julho     | Agosto    | Setembro  | Outubro   | Novembro  | Dezembro  | TOTAL      |
|-------------------------|-------------------------------------------------|-----------|-----------|-----------|-----------|-----------|-----------|-----------|-----------|-----------|-----------|-----------|-----------|------------|
| 1.1.2.1.01.0.5.00.00.00 | Taxas de Insp., Controle e Fiscaliz. - Multas   | 78,76     | 88,88     | 82,50     | 82,39     | 105,93    | 87,12     | 84,92     | 80,52     | 96,36     | 85,36     | 108,57    | 118,69    | 1.100,00   |
| 1.1.2.1.01.0.6.00.00.00 | Taxas de Insp., Controle e Fiscaliz. - Juros    | 78,76     | 88,88     | 82,50     | 82,39     | 105,93    | 87,12     | 84,92     | 80,52     | 96,36     | 85,36     | 108,57    | 118,69    | 1.100,00   |
| 1.1.2.1.01.0.7.00.00.00 | Taxas de Insp., Controle e Fiscaliz. - Dívida   | 78,76     | 88,88     | 82,50     | 82,39     | 105,93    | 87,12     | 84,92     | 80,52     | 96,36     | 85,36     | 108,57    | 118,69    | 1.100,00   |
| 1.1.2.1.01.0.8.00.00.00 | Taxas de Insp., Controle e Fiscaliz. - Dívida   | 186,16    | 210,08    | 195,00    | 194,74    | 250,38    | 205,92    | 200,72    | 190,32    | 227,76    | 201,76    | 256,62    | 280,54    | 2.600,00   |
| 1.1.2.1.04.0.0.00.00.00 | Taxa de Controle e Fiscaliz.Ambiental           | 7.296,04  | 8.233,52  | 7.642,50  | 7.632,31  | 9.812,97  | 8.070,48  | 7.866,68  | 7.459,08  | 8.926,44  | 7.907,44  | 10.057,53 | 10.995,01 | 101.900,00 |
| 1.1.2.1.04.0.1.00.00.00 | Taxa de Controle e Fiscaliz.Ambiental-Princ     | 6.866,44  | 7.748,72  | 7.192,50  | 7.182,91  | 9.235,17  | 7.595,28  | 7.403,48  | 7.019,88  | 8.400,84  | 7.441,84  | 9.465,33  | 10.347,61 | 95.900,00  |
| 1.1.2.1.04.0.3.00.00.00 | Taxa de Controle e Fiscaliz.Ambiental -Dívida   | 143,20    | 161,60    | 150,00    | 149,80    | 192,60    | 158,40    | 154,40    | 146,40    | 175,20    | 155,20    | 197,40    | 215,80    | 2.000,00   |
| 1.1.2.1.04.0.5.00.00.00 | Taxa de Controle e Fiscaliz.Ambiental -Multas   | 71,60     | 80,80     | 75,00     | 74,90     | 96,30     | 79,20     | 77,20     | 73,20     | 87,60     | 77,60     | 98,70     | 107,90    | 1.000,00   |
| 1.1.2.1.04.0.6.00.00.00 | Taxa de Controle e Fiscaliz.Ambiental -Juros    | 71,60     | 80,80     | 75,00     | 74,90     | 96,30     | 79,20     | 77,20     | 73,20     | 87,60     | 77,60     | 98,70     | 107,90    | 1.000,00   |
| 1.1.2.1.04.0.7.00.00.00 | Taxa de Controle e Fiscaliz.Ambiental -Multas   | 71,60     | 80,80     | 75,00     | 74,90     | 96,30     | 79,20     | 77,20     | 73,20     | 87,60     | 77,60     | 98,70     | 107,90    | 1.000,00   |
| 1.1.2.1.04.0.8.00.00.00 | Taxa de Controle e Fiscaliz.Ambiental -Juros    | 71,60     | 80,80     | 75,00     | 74,90     | 96,30     | 79,20     | 77,20     | 73,20     | 87,60     | 77,60     | 98,70     | 107,90    | 1.000,00   |
| 1.1.2.1.50.0.0.00.00.00 | Taxa de Fiscaliz.de Vigil Sanit                 | 2.649,20  | 2.989,60  | 2.775,00  | 2.771,30  | 3.563,10  | 2.930,40  | 2.856,40  | 2.708,40  | 3.241,20  | 2.871,20  | 3.651,90  | 3.992,30  | 37.000,00  |
| 1.1.2.1.50.0.1.00.00.00 | Taxa de Fiscaliz.de Vigil Sanit-Principal       | 2.291,20  | 2.585,60  | 2.400,00  | 2.396,80  | 3.081,60  | 2.534,40  | 2.470,40  | 2.342,40  | 2.803,20  | 2.483,20  | 3.158,40  | 3.452,80  | 32.000,00  |
| 1.1.2.1.50.0.3.00.00.00 | Taxa de Fiscaliz.de Vigil Sanit- Dívida Ativa   | 71,60     | 80,80     | 75,00     | 74,90     | 96,30     | 79,20     | 77,20     | 73,20     | 87,60     | 77,60     | 98,70     | 107,90    | 1.000,00   |
| 1.1.2.1.50.0.5.00.00.00 | Taxa de Fiscaliz.de Vigil Sanit- Multa Princ.   | 71,60     | 80,80     | 75,00     | 74,90     | 96,30     | 79,20     | 77,20     | 73,20     | 87,60     | 77,60     | 98,70     | 107,90    | 1.000,00   |
| 1.1.2.1.50.0.6.00.00.00 | Taxa de Fiscaliz.de Vigil Sanit- Juros Princ.   | 71,60     | 80,80     | 75,00     | 74,90     | 96,30     | 79,20     | 77,20     | 73,20     | 87,60     | 77,60     | 98,70     | 107,90    | 1.000,00   |
| 1.1.2.1.50.0.7.00.00.00 | Taxa de Fiscaliz.de Vigil Sanit- Multas Dívida  | 71,60     | 80,80     | 75,00     | 74,90     | 96,30     | 79,20     | 77,20     | 73,20     | 87,60     | 77,60     | 98,70     | 107,90    | 1.000,00   |
| 1.1.2.1.50.0.8.00.00.00 | Taxa de Fiscaliz.de Vigil Sanit- Juros Dívida   | 71,60     | 80,80     | 75,00     | 74,90     | 96,30     | 79,20     | 77,20     | 73,20     | 87,60     | 77,60     | 98,70     | 107,90    | 1.000,00   |
| 1.1.2.2.00.0.0.00.00.00 | Taxas pela Prestação de Serviços                | 4.926,08  | 5.559,04  | 5.160,00  | 5.153,12  | 6.625,44  | 5.448,96  | 5.311,36  | 5.036,16  | 6.026,88  | 5.338,88  | 6.790,56  | 7.423,52  | 68.800,00  |
| 1.1.2.2.01.0.0.00.00.00 | Taxas pela Prestação de Serviços                | 4.926,08  | 5.559,04  | 5.160,00  | 5.153,12  | 6.625,44  | 5.448,96  | 5.311,36  | 5.036,16  | 6.026,88  | 5.338,88  | 6.790,56  | 7.423,52  | 68.800,00  |
| 1.1.2.2.01.1.1.28.00.00 | Taxa de Cemitério                               | 508,36    | 573,68    | 532,50    | 531,79    | 683,73    | 562,32    | 548,12    | 519,72    | 621,96    | 550,96    | 700,77    | 766,09    | 7.100,00   |
| 1.1.2.2.01.1.1.90.00.00 | Taxa de Limpeza Pública                         | 408,12    | 460,56    | 427,50    | 426,93    | 548,91    | 451,44    | 440,04    | 417,24    | 499,32    | 442,32    | 562,59    | 615,03    | 5.700,00   |
| 1.1.2.2.01.1.1.99.00.00 | Outras Taxas pela Prestação de Serv.s           | 3.537,04  | 3.991,52  | 3.705,00  | 3.700,06  | 4.757,22  | 3.912,48  | 3.813,68  | 3.616,08  | 4.327,44  | 3.833,44  | 4.875,78  | 5.330,26  | 49.400,00  |
| 1.1.2.2.01.1.3.00.00.00 | Taxas pela Prestação de Serv.s - Dívida Ativa   | 157,52    | 177,76    | 165,00    | 164,78    | 211,86    | 174,24    | 169,84    | 161,04    | 192,72    | 170,72    | 217,14    | 237,38    | 2.200,00   |
| 1.1.2.2.01.1.5.00.00.00 | Taxas pela Prestação de Serv.s - Multas         | 78,76     | 88,88     | 82,50     | 82,39     | 105,93    | 87,12     | 84,92     | 80,52     | 96,36     | 85,36     | 108,57    | 118,69    | 1.100,00   |
| 1.1.2.2.01.1.6.00.00.00 | Taxas pela Prestação de Serv.s - Juros          | 78,76     | 88,88     | 82,50     | 82,39     | 105,93    | 87,12     | 84,92     | 80,52     | 96,36     | 85,36     | 108,57    | 118,69    | 1.100,00   |
| 1.1.2.2.01.1.7.00.00.00 | Taxas pela Prestação de Serv.s - Dívida Ativa - | 78,76     | 88,88     | 82,50     | 82,39     | 105,93    | 87,12     | 84,92     | 80,52     | 96,36     | 85,36     | 108,57    | 118,69    | 1.100,00   |
| 1.1.2.2.01.1.8.00.00.00 | Taxas pela Prestação de Serv.s - Dívida Ativa - | 78,76     | 88,88     | 82,50     | 82,39     | 105,93    | 87,12     | 84,92     | 80,52     | 96,36     | 85,36     | 108,57    | 118,69    | 1.100,00   |
| 1.1.3.0.00.0.0.00.00.00 | Contribuição de Melhoria                        | 157,52    | 177,76    | 165,00    | 164,78    | 211,86    | 174,24    | 169,84    | 161,04    | 192,72    | 170,72    | 217,14    | 237,38    | 2.200,00   |
| 1.1.3.1.00.0.0.00.00.00 | Contribuição de Melhoria                        | 157,52    | 177,76    | 165,00    | 164,78    | 211,86    | 174,24    | 169,84    | 161,04    | 192,72    | 170,72    | 217,14    | 237,38    | 2.200,00   |
| 1.1.3.1.53.0.0.00.00.00 | Contrib.Melhoria p/ Paviment e Obras            | 157,52    | 177,76    | 165,00    | 164,78    | 211,86    | 174,24    | 169,84    | 161,04    | 192,72    | 170,72    | 217,14    | 237,38    | 2.200,00   |
| 1.1.3.1.53.0.1.00.00.00 | Contrib.Melhoria p/ Paviment e Obras            | 157,52    | 177,76    | 165,00    | 164,78    | 211,86    | 174,24    | 169,84    | 161,04    | 192,72    | 170,72    | 217,14    | 237,38    | 2.200,00   |
| 1.2.0.0.00.0.0.00.00.00 | Contribuições                                   | 11.806,84 | 13.323,92 | 12.367,50 | 12.351,01 | 15.879,87 | 13.060,08 | 12.730,28 | 12.070,68 | 14.445,24 | 12.796,24 | 16.275,63 | 17.792,71 | 164.900,00 |
| 1.2.1.0.00.0.0.00.00.00 | Contribuições Sociais                           | 143,20    | 161,60    | 150,00    | 149,80    | 192,60    | 158,40    | 154,40    | 146,40    | 175,20    | 155,20    | 197,40    | 215,80    | 2.000,00   |
| 1.2.1.9.00.0.0.00.00.00 | Outras Contribuições Sociais                    | 143,20    | 161,60    | 150,00    | 149,80    | 192,60    | 158,40    | 154,40    | 146,40    | 175,20    | 155,20    | 197,40    | 215,80    | 2.000,00   |





PREFEITURA MUNICIPAL DE COCOS  
RUA PRESIDENTE JUSCELINO  
CENTRO  
COCOS - BA  
CNPJ: 14.222.012/0001-75

Orçamento 2024

Programação Financeira - ANEXO I - Receita - Mensal

Valores expressos em R\$ (1,00)

| Código                  | Descrição                                      | Janeiro   | Fevereiro | Março     | Abril     | Mai       | Junho     | Julho     | Agosto    | Setembro  | Outubro   | Novembro  | Dezembro  | TOTAL      |
|-------------------------|------------------------------------------------|-----------|-----------|-----------|-----------|-----------|-----------|-----------|-----------|-----------|-----------|-----------|-----------|------------|
| 1.2.1.9.99.0.0.00.00.00 | Outras Contribuições Sociais                   | 143,20    | 161,60    | 150,00    | 149,80    | 192,60    | 158,40    | 154,40    | 146,40    | 175,20    | 155,20    | 197,40    | 215,80    | 2.000,00   |
| 1.2.1.9.99.1.1.00.00.00 | Outras Contribuições Sociais - Principal       | 143,20    | 161,60    | 150,00    | 149,80    | 192,60    | 158,40    | 154,40    | 146,40    | 175,20    | 155,20    | 197,40    | 215,80    | 2.000,00   |
| 1.2.2.0.00.0.0.00.00.00 | Contribuições Econômicas                       | 128,88    | 145,44    | 135,00    | 134,82    | 173,34    | 142,56    | 138,96    | 131,76    | 157,68    | 139,68    | 177,66    | 194,22    | 1.800,00   |
| 1.2.2.0.99.1.1.00.00.00 | Outras Contribuições Econômicas - Principal    | 128,88    | 145,44    | 135,00    | 134,82    | 173,34    | 142,56    | 138,96    | 131,76    | 157,68    | 139,68    | 177,66    | 194,22    | 1.800,00   |
| 1.2.4.0.00.0.0.00.00.00 | Contribuição para o Custeio do Serviço de      | 11.534,76 | 13.016,88 | 12.082,50 | 12.066,39 | 15.513,93 | 12.759,12 | 12.436,92 | 11.792,52 | 14.112,36 | 12.501,36 | 15.900,57 | 17.382,69 | 161.100,00 |
| 1.2.4.1.50.0.0.00.00.00 | Contribuição para o Custeio do Serviço de      | 11.534,76 | 13.016,88 | 12.082,50 | 12.066,39 | 15.513,93 | 12.759,12 | 12.436,92 | 11.792,52 | 14.112,36 | 12.501,36 | 15.900,57 | 17.382,69 | 161.100,00 |
| 1.2.4.1.50.0.1.00.00.00 | Contrib. para o Custeio do Serv.de             | 11.534,76 | 13.016,88 | 12.082,50 | 12.066,39 | 15.513,93 | 12.759,12 | 12.436,92 | 11.792,52 | 14.112,36 | 12.501,36 | 15.900,57 | 17.382,69 | 161.100,00 |
| 1.3.0.0.00.0.0.00.00.00 | Receita Patrimonial                            | 48.505,42 | 54.737,96 | 50.808,75 | 50.741,00 | 65.238,43 | 53.654,04 | 52.299,14 | 49.589,34 | 59.344,62 | 52.570,12 | 66.864,32 | 73.096,85 | 677.450,00 |
| 1.3.1.0.00.0.0.00.00.00 | Exploração do Patrimônio Imobiliário do Estado | 809,08    | 913,04    | 847,50    | 846,37    | 1.088,19  | 894,96    | 872,36    | 827,16    | 989,88    | 876,88    | 1.115,31  | 1.219,27  | 11.300,00  |
| 1.3.1.1.01.0.0.00.00.00 | Aluguéis e Arrendamentos                       | 809,08    | 913,04    | 847,50    | 846,37    | 1.088,19  | 894,96    | 872,36    | 827,16    | 989,88    | 876,88    | 1.115,31  | 1.219,27  | 11.300,00  |
| 1.3.1.1.01.1.1.00.00.00 | Aluguéis e Arrendamentos-Princ                 | 809,08    | 913,04    | 847,50    | 846,37    | 1.088,19  | 894,96    | 872,36    | 827,16    | 989,88    | 876,88    | 1.115,31  | 1.219,27  | 11.300,00  |
| 1.3.2.0.00.0.0.00.00.00 | Valores Mobiliários                            | 46.679,62 | 52.677,56 | 48.896,25 | 48.831,06 | 62.782,79 | 51.634,44 | 50.330,54 | 47.722,74 | 57.110,82 | 50.591,32 | 64.347,46 | 70.345,40 | 651.950,00 |
| 1.3.2.1.00.0.0.00.00.00 | Juros e Correções Monetárias                   | 46.679,62 | 52.677,56 | 48.896,25 | 48.831,06 | 62.782,79 | 51.634,44 | 50.330,54 | 47.722,74 | 57.110,82 | 50.591,32 | 64.347,46 | 70.345,40 | 651.950,00 |
| 1.3.2.1.01.0.0.00.00.00 | Remun.Dep.Banc-Rec Vinc                        | 46.679,62 | 52.677,56 | 48.896,25 | 48.831,06 | 62.782,79 | 51.634,44 | 50.330,54 | 47.722,74 | 57.110,82 | 50.591,32 | 64.347,46 | 70.345,40 | 651.950,00 |
| 1.3.2.1.01.0.1.52.01.00 | Remun.Dep.Banc-Rec Vinc à Educ                 | 9.723,28  | 10.972,64 | 10.185,00 | 10.171,42 | 13.077,54 | 10.755,36 | 10.483,76 | 9.940,56  | 11.896,08 | 10.538,08 | 13.403,46 | 14.652,82 | 135.800,00 |
| 1.3.2.1.01.0.1.52.02.00 | Remun.Dep.Banc-Rec.Vinc.à Educ-25% MDE         | 1.582,36  | 1.785,68  | 1.657,50  | 1.655,29  | 2.128,23  | 1.750,32  | 1.706,12  | 1.617,72  | 1.935,96  | 1.714,96  | 2.181,27  | 2.384,59  | 22.100,00  |
| 1.3.2.1.01.0.1.52.03.00 | Remun.Dep.Banc-Rec Vinc à Educ-QSE             | 2.727,96  | 3.078,48  | 2.857,50  | 2.853,69  | 3.669,03  | 3.017,52  | 2.941,32  | 2.788,92  | 3.337,56  | 2.956,56  | 3.760,47  | 4.110,99  | 38.100,00  |
| 1.3.2.1.01.0.1.52.04.00 | Remun.Dep.Banc-Rec Vinc à Educ-CONV            | 2.484,52  | 2.803,76  | 2.602,50  | 2.599,03  | 3.341,61  | 2.748,24  | 2.678,84  | 2.540,04  | 3.039,72  | 2.692,72  | 3.424,89  | 3.744,13  | 34.700,00  |
| 1.3.2.1.01.0.1.52.99.00 | Remun.Dep.Banc-Outros Vinc.ao FNDE             | 3.071,64  | 3.466,32  | 3.217,50  | 3.213,21  | 4.131,27  | 3.397,68  | 3.311,88  | 3.140,28  | 3.758,04  | 3.329,04  | 4.234,23  | 4.628,91  | 42.900,00  |
| 1.3.2.1.01.0.1.53.01.00 | Remun.Dep.Banc-Saúde-FMS -Aplic 15%            | 1.961,84  | 2.213,92  | 2.055,00  | 2.052,26  | 2.638,62  | 2.170,08  | 2.115,28  | 2.005,68  | 2.400,24  | 2.126,24  | 2.704,38  | 2.956,46  | 27.400,00  |
| 1.3.2.1.01.0.1.53.02.00 | Remun.Dep.Banc-Transf SUS                      | 3.966,64  | 4.476,32  | 4.155,00  | 4.149,46  | 5.335,02  | 4.387,68  | 4.276,88  | 4.055,28  | 4.853,04  | 4.299,04  | 5.467,98  | 5.977,66  | 55.400,00  |
| 1.3.2.1.01.0.1.53.03.00 | Remun.Dep.Banc-Rec Vinc à Saúde-Conv.          | 608,60    | 686,80    | 637,50    | 636,65    | 818,55    | 673,20    | 656,20    | 622,20    | 744,60    | 659,60    | 838,95    | 917,15    | 8.500,00   |
| 1.3.2.1.01.0.1.53.06.00 | Remun.Dep.Banc-Piso Enfermagem                 | 110,98    | 125,24    | 116,25    | 116,09    | 149,26    | 122,76    | 119,66    | 113,46    | 135,78    | 120,28    | 152,99    | 167,25    | 1.550,00   |
| 1.3.2.1.01.0.1.54.01.00 | Remun.Dep.Banc-Transf FNAS-União               | 1.718,40  | 1.939,20  | 1.800,00  | 1.797,60  | 2.311,20  | 1.900,80  | 1.852,80  | 1.756,80  | 2.102,40  | 1.862,40  | 2.368,80  | 2.589,60  | 24.000,00  |
| 1.3.2.1.01.0.1.54.02.00 | Remun.Dep.Banc-Transf FNAS-Estado              | 107,40    | 121,20    | 112,50    | 112,35    | 144,45    | 118,80    | 115,80    | 109,80    | 131,40    | 116,40    | 148,05    | 161,85    | 1.500,00   |
| 1.3.2.1.01.0.1.54.03.00 | Remun.Dep.Banc-Assist Social-CONV              | 107,40    | 121,20    | 112,50    | 112,35    | 144,45    | 118,80    | 115,80    | 109,80    | 131,40    | 116,40    | 148,05    | 161,85    | 1.500,00   |
| 1.3.2.1.01.0.1.54.99.00 | Remun.Dep.Banc-Outros Rec.Vinc.à               | 207,64    | 234,32    | 217,50    | 217,21    | 279,27    | 229,68    | 223,88    | 212,28    | 254,04    | 225,04    | 286,23    | 312,91    | 2.900,00   |
| 1.3.2.1.01.0.1.55.01.00 | Remun.Dep.Banc-CONV Diversos                   | 3.902,20  | 4.403,60  | 4.087,50  | 4.082,05  | 5.248,35  | 4.316,40  | 4.207,40  | 3.989,40  | 4.774,20  | 4.229,20  | 5.379,15  | 5.880,55  | 54.500,00  |
| 1.3.2.1.01.0.1.56.10.00 | Remun.Dep.Banc-FCBA                            | 107,40    | 121,20    | 112,50    | 112,35    | 144,45    | 118,80    | 115,80    | 109,80    | 131,40    | 116,40    | 148,05    | 161,85    | 1.500,00   |
| 1.3.2.1.01.0.1.56.16.00 | Remun.Dep.Banc-CIDE                            | 136,04    | 153,52    | 142,50    | 142,31    | 182,97    | 150,48    | 146,68    | 139,08    | 166,44    | 147,44    | 187,53    | 205,01    | 1.900,00   |
| 1.3.2.1.01.0.1.56.17.00 | Remun.Dep.Banc-CFEM                            | 71,60     | 80,80     | 75,00     | 74,90     | 96,30     | 79,20     | 77,20     | 73,20     | 87,60     | 77,60     | 98,70     | 107,90    | 1.000,00   |
| 1.3.2.1.01.0.1.56.30.00 | Remun.Dep.Banc-FIES                            | 57,28     | 64,64     | 60,00     | 59,92     | 77,04     | 63,36     | 61,76     | 58,56     | 70,08     | 62,08     | 78,96     | 86,32     | 800,00     |
| 1.3.2.1.01.0.1.56.42.00 | Remun.Dep.Banc-ROYALTIES                       | 358,00    | 404,00    | 375,00    | 374,50    | 481,50    | 396,00    | 386,00    | 366,00    | 438,00    | 388,00    | 493,50    | 539,50    | 5.000,00   |
| 1.3.2.1.01.0.1.56.44.00 | Remun.Dep.Banc-Rec.Vinc-CESSÃO                 | 615,76    | 694,88    | 645,00    | 644,14    | 828,18    | 681,12    | 663,92    | 629,52    | 753,36    | 667,36    | 848,82    | 927,94    | 8.600,00   |
| 1.3.2.1.01.0.1.56.50.00 | Remun. Dep. Banc. -SAAE                        | 286,40    | 323,20    | 300,00    | 299,60    | 385,20    | 316,80    | 308,80    | 292,80    | 350,40    | 310,40    | 394,80    | 431,60    | 4.000,00   |





PREFEITURA MUNICIPAL DE COCOS  
RUA PRESIDENTE JUSCELINO  
CENTRO  
COCOS - BA  
CNPJ: 14.222.012/0001-75

Orçamento 2024

Programação Financeira - ANEXO I - Receita - Mensal

Valores expressos em R\$ (1,00)

| Código                  | Descrição                                     | Janeiro      | Fevereiro     | Março        | Abril        | Mai           | Junho         | Julho        | Agosto       | Setembro      | Outubro      | Novembro      | Dezembro      | TOTAL          |
|-------------------------|-----------------------------------------------|--------------|---------------|--------------|--------------|---------------|---------------|--------------|--------------|---------------|--------------|---------------|---------------|----------------|
| 1.3.2.1.01.0.1.56.55.00 | Remun.Dep.Banc.-Transf. Especiais             | 2.506,00     | 2.828,00      | 2.625,00     | 2.621,50     | 3.370,50      | 2.772,00      | 2.702,00     | 2.562,00     | 3.066,00      | 2.716,00     | 3.454,50      | 3.776,50      | 35.000,00      |
| 1.3.2.1.01.0.1.56.90.00 | Remun.Dep.Banc.-Oper. de Crédito              | 5.155,20     | 5.817,60      | 5.400,00     | 5.392,80     | 6.933,60      | 5.702,40      | 5.558,40     | 5.270,40     | 6.307,20      | 5.587,20     | 7.106,40      | 7.768,80      | 72.000,00      |
| 1.3.2.1.01.0.1.56.98.00 | Remun.Dep.Banc-Lei Paulo Gustavo              | 179,00       | 202,00        | 187,50       | 187,25       | 240,75        | 198,00        | 193,00       | 183,00       | 219,00        | 194,00       | 246,75        | 269,75        | 2.500,00       |
| 1.3.2.1.01.0.1.57.00.00 | Remun.Dep.Banc-Rec.Não Vinculadas             | 4.926,08     | 5.559,04      | 5.160,00     | 5.153,12     | 6.625,44      | 5.448,96      | 5.311,36     | 5.036,16     | 6.026,88      | 5.338,88     | 6.790,56      | 7.423,52      | 68.800,00      |
| 1.3.9.0.00.0.0.00.00.00 | Demais Receitas Patrimoniais                  | 1.016,72     | 1.147,36      | 1.065,00     | 1.063,58     | 1.367,46      | 1.124,64      | 1.096,24     | 1.039,44     | 1.243,92      | 1.101,92     | 1.401,54      | 1.532,18      | 14.200,00      |
| 1.3.9.99.0.0.00.00.00   | Demais Receitas Patrimoniais                  | 1.016,72     | 1.147,36      | 1.065,00     | 1.063,58     | 1.367,46      | 1.124,64      | 1.096,24     | 1.039,44     | 1.243,92      | 1.101,92     | 1.401,54      | 1.532,18      | 14.200,00      |
| 1.3.9.99.0.1.00.00.00   | Demais Receitas Patrimoniais-Princ            | 1.016,72     | 1.147,36      | 1.065,00     | 1.063,58     | 1.367,46      | 1.124,64      | 1.096,24     | 1.039,44     | 1.243,92      | 1.101,92     | 1.401,54      | 1.532,18      | 14.200,00      |
| 1.5.0.0.00.0.0.00.00.00 | Receita Industrial                            | 186,16       | 210,08        | 195,00       | 194,74       | 250,38        | 205,92        | 200,72       | 190,32       | 227,76        | 201,76       | 256,62        | 280,54        | 2.600,00       |
| 1.5.1.0.00.0.0.00.00.00 | Receita Industrial                            | 186,16       | 210,08        | 195,00       | 194,74       | 250,38        | 205,92        | 200,72       | 190,32       | 227,76        | 201,76       | 256,62        | 280,54        | 2.600,00       |
| 1.5.1.1.01.0.0.00.00.00 | Receita Industrial                            | 186,16       | 210,08        | 195,00       | 194,74       | 250,38        | 205,92        | 200,72       | 190,32       | 227,76        | 201,76       | 256,62        | 280,54        | 2.600,00       |
| 1.5.1.1.01.0.1.00.00.00 | Receita Industrial-Princ                      | 186,16       | 210,08        | 195,00       | 194,74       | 250,38        | 205,92        | 200,72       | 190,32       | 227,76        | 201,76       | 256,62        | 280,54        | 2.600,00       |
| 1.6.0.0.00.0.0.00.00.00 | Receita de Serviços                           | 124.920,52   | 140.971,76    | 130.852,50   | 130.678,03   | 168.014,61    | 138.180,24    | 134.690,84   | 127.712,04   | 152.835,72    | 135.388,72   | 172.201,89    | 188.253,13    | 1.744.700,00   |
| 1.6.9.0.00.0.0.00.00.00 | Outros Serviços                               | 124.920,52   | 140.971,76    | 130.852,50   | 130.678,03   | 168.014,61    | 138.180,24    | 134.690,84   | 127.712,04   | 152.835,72    | 135.388,72   | 172.201,89    | 188.253,13    | 1.744.700,00   |
| 1.6.9.9.0.1.1.00.00.00  | Serviços de Saneamento Básico Abastec. Água   | 93.080,00    | 105.040,00    | 97.500,00    | 97.370,00    | 125.190,00    | 102.960,00    | 100.360,00   | 95.160,00    | 113.880,00    | 100.880,00   | 128.310,00    | 140.270,00    | 1.300.000,00   |
| 1.6.9.9.0.1.3.00.00.00  | Serviços de Saneamento Básico Abastec. Água   | 13.331,92    | 15.044,96     | 13.965,00    | 13.946,38    | 17.931,06     | 14.747,04     | 14.374,64    | 13.629,84    | 16.311,12     | 14.449,12    | 18.377,94     | 20.090,98     | 186.200,00     |
| 1.6.9.9.0.1.5.00.00.00  | Serviços de Saneamento Básico Abastec. Água   | 3.723,20     | 4.201,60      | 3.900,00     | 3.894,80     | 5.007,60      | 4.118,40      | 4.014,40     | 3.806,40     | 4.555,20      | 4.035,20     | 5.132,40      | 5.610,80      | 52.000,00      |
| 1.6.9.9.0.1.6.00.00.00  | Serviços de Saneamento Básico Abastec. Água   | 537,00       | 606,00        | 562,50       | 561,75       | 722,25        | 594,00        | 579,00       | 549,00       | 657,00        | 582,00       | 740,25        | 809,25        | 7.500,00       |
| 1.6.9.9.0.1.7.00.00.00  | Serviços de Saneamento Básico Abastec. Água   | 4.439,20     | 5.009,60      | 4.650,00     | 4.643,80     | 5.970,60      | 4.910,40      | 4.786,40     | 4.538,40     | 5.431,20      | 4.811,20     | 6.119,40      | 6.689,80      | 62.000,00      |
| 1.6.9.9.0.1.8.00.00.00  | Serviços de Saneamento Básico Abastec. Água   | 916,48       | 1.034,24      | 960,00       | 958,72       | 1.232,64      | 1.013,76      | 988,16       | 936,96       | 1.121,28      | 993,28       | 1.263,36      | 1.381,12      | 12.800,00      |
| 1.6.9.9.0.9.1.01.00.00  | Outs. Serv. Sujeito a Reg. Serv. Ligação de   | 5.370,00     | 6.060,00      | 5.625,00     | 5.617,50     | 7.222,50      | 5.940,00      | 5.790,00     | 5.490,00     | 6.570,00      | 5.820,00     | 7.402,50      | 8.092,50      | 75.000,00      |
| 1.6.9.9.0.9.1.02.00.00  | Outs. Serv. Sujeito a Reg. Serv. Religação de | 1.976,16     | 2.230,08      | 2.070,00     | 2.067,24     | 2.657,88      | 2.185,92      | 2.130,72     | 2.020,32     | 2.417,76      | 2.141,76     | 2.724,12      | 2.978,04      | 27.600,00      |
| 1.6.9.9.0.9.1.03.00.00  | Outs. Serv. Sujeito a Reg. Serv. Expedição e  | 787,60       | 888,80        | 825,00       | 823,90       | 1.059,30      | 871,20        | 849,20       | 805,20       | 963,60        | 853,60       | 1.085,70      | 1.186,90      | 11.000,00      |
| 1.6.9.9.0.9.1.09.00.00  | Outs. Serv. Sujeito a Regulação -Demais       | 758,96       | 856,48        | 795,00       | 793,94       | 1.020,78      | 839,52        | 818,32       | 775,92       | 928,56        | 822,56       | 1.046,22      | 1.143,74      | 10.600,00      |
| 1.7.0.0.00.0.0.00.00.00 | Transferências Correntes                      | 9.061.005,06 | 10.225.268,28 | 9.491.276,25 | 9.478.621,21 | 12.186.798,71 | 10.022.787,72 | 9.769.687,02 | 9.263.485,62 | 11.085.810,66 | 9.820.307,16 | 12.490.519,54 | 13.654.782,77 | 126.550.350,00 |
| 1.7.1.0.00.0.0.00.00.00 | Transferências da União e de suas Entidades   | 5.291.000,14 | 5.970.849,32  | 5.542.248,75 | 5.534.859,08 | 7.116.247,39  | 5.852.614,68  | 5.704.821,38 | 5.409.234,78 | 6.473.346,54  | 5.734.380,04 | 7.293.599,36  | 7.973.448,54  | 73.896.650,00  |
| 1.7.1.1.00.0.0.00.00.00 | Transferências Decorrentes de Participação na | 3.165.264,16 | 3.571.974,08  | 3.315.570,00 | 3.311.149,24 | 4.257.191,88  | 3.501.241,92  | 3.412.826,72 | 3.235.996,32 | 3.872.585,76  | 3.430.509,76 | 4.363.290,12  | 4.770.000,04  | 44.207.600,00  |
| 1.7.1.1.51.0.0.00.00.00 | Cot-Part Fun Part Munic-FPM                   | 3.094.466,08 | 3.492.079,04  | 3.241.410,00 | 3.237.088,12 | 4.161.970,44  | 3.422.928,96  | 3.336.491,36 | 3.163.616,16 | 3.785.966,88  | 3.353.778,88 | 4.265.695,56  | 4.663.308,52  | 43.218.800,00  |
| 1.7.1.1.51.1.1.00.00.00 | Cot-Part Fun Part Munic-FPM-Cota              | 2.901.897,88 | 3.274.767,44  | 3.039.697,50 | 3.035.644,57 | 3.902.971,59  | 3.209.920,56  | 3.128.861,96 | 2.966.744,76 | 3.550.366,68  | 3.145.073,68 | 4.000.241,91  | 4.373.111,47  | 40.529.300,00  |
| 1.7.1.1.51.2.1.00.00.00 | Cota-Parte Fundo Part Munic-Cotas             | 192.568,20   | 217.311,60    | 201.712,50   | 201.443,55   | 258.998,85    | 213.008,40    | 207.629,40   | 196.871,40   | 235.600,20    | 208.705,20   | 265.453,65    | 290.197,05    | 2.689.500,00   |
| 1.7.1.1.52.0.0.00.00.00 | Cot-Part do Imp.S/ a Prop.Territ.Rural        | 70.798,08    | 79.895,04     | 74.160,00    | 74.061,12    | 95.221,44     | 78.312,96     | 76.335,36    | 72.380,16    | 86.618,88     | 76.730,88    | 97.594,56     | 106.691,52    | 988.800,00     |
| 1.7.1.1.52.0.1.00.00.00 | Cot-Part do Imp.S/ a Prop.Territ.Rural-Princ  | 70.798,08    | 79.895,04     | 74.160,00    | 74.061,12    | 95.221,44     | 78.312,96     | 76.335,36    | 72.380,16    | 86.618,88     | 76.730,88    | 97.594,56     | 106.691,52    | 988.800,00     |
| 1.7.1.2.00.0.0.00.00.00 | Transferências das Compensações Financeiras   | 151.319,44   | 170.762,72    | 158.505,00   | 158.293,66   | 203.520,42    | 167.381,28    | 163.154,48   | 154.700,88   | 185.133,84    | 163.999,84   | 208.592,58    | 228.035,86    | 2.113.400,00   |
| 1.7.1.2.51.0.0.00.00.00 | Cota-Parte da Comp.Financ.de                  | 2.491,68     | 2.811,84      | 2.610,00     | 2.606,52     | 3.351,24      | 2.756,16      | 2.686,56     | 2.547,36     | 3.048,48      | 2.700,48     | 3.434,76      | 3.754,92      | 34.800,00      |
| 1.7.1.2.51.0.1.00.00.00 | Cota-Parte da Comp.Financ.de                  | 2.491,68     | 2.811,84      | 2.610,00     | 2.606,52     | 3.351,24      | 2.756,16      | 2.686,56     | 2.547,36     | 3.048,48      | 2.700,48     | 3.434,76      | 3.754,92      | 34.800,00      |
| 1.7.1.2.52.0.0.00.00.00 | Cot-Part do Fun Especial do Petróleo-FEP      | 60.544,96    | 68.324,48     | 63.420,00    | 63.335,44    | 81.431,28     | 66.971,52     | 65.280,32    | 61.897,92    | 74.074,56     | 65.618,56    | 83.460,72     | 91.240,24     | 845.600,00     |







PREFEITURA MUNICIPAL DE COCOS  
RUA PRESIDENTE JUSCELINO  
CENTRO  
COCOS - BA  
CNPJ: 14.222.012/0001-75

Orçamento 2024

Programação Financeira - ANEXO I - Receita - Mensal

Valores expressos em R\$ (1,00)

| Código                  | Descrição                                      | Janeiro    | Fevereiro  | Março      | Abril      | Mai          | Junho      | Julho      | Agosto     | Setembro   | Outubro    | Novembro     | Dezembro     | TOTAL         |
|-------------------------|------------------------------------------------|------------|------------|------------|------------|--------------|------------|------------|------------|------------|------------|--------------|--------------|---------------|
| 1.7.1.2.52.4.1.00.00.00 | Cot-Part do Fun Especial do                    | 60.544,96  | 68.324,48  | 63.420,00  | 63.335,44  | 81.431,28    | 66.971,52  | 65.280,32  | 61.897,92  | 74.074,56  | 65.618,56  | 83.460,72    | 91.240,24    | 845.600,00    |
| 1.7.1.2.53.0.0.00.00.00 | Cota Parte do Bônus de Assinatura de Contrato  | 88.282,80  | 99.626,40  | 92.475,00  | 92.351,70  | 118.737,90   | 97.653,60  | 95.187,60  | 90.255,60  | 108.010,80 | 95.680,80  | 121.697,10   | 133.040,70   | 1.233.000,00  |
| 1.7.1.2.53.0.1.00.00.00 | Cota Parte do Bônus de Assinatura de           | 88.282,80  | 99.626,40  | 92.475,00  | 92.351,70  | 118.737,90   | 97.653,60  | 95.187,60  | 90.255,60  | 108.010,80 | 95.680,80  | 121.697,10   | 133.040,70   | 1.233.000,00  |
| 1.7.1.3.00.0.0.00.00.00 | Transferências de Recursos do Sistema Único de | 697.051,06 | 786.616,28 | 730.151,25 | 729.177,71 | 937.514,20   | 771.039,72 | 751.569,02 | 712.627,62 | 852.816,66 | 755.463,16 | 960.879,05   | 1.050.444,26 | 9.735.350,00  |
| 1.7.1.3.50.0.0.00.00.00 | Transferências de Recursos do Sistema Único de | 697.051,06 | 786.616,28 | 730.151,25 | 729.177,71 | 937.514,20   | 771.039,72 | 751.569,02 | 712.627,62 | 852.816,66 | 755.463,16 | 960.879,05   | 1.050.444,26 | 9.735.350,00  |
| 1.7.1.3.50.1.1.00.00.00 | Transf de Rec do SUS-Atenção Primária-Princ    | 435.247,09 | 491.172,70 | 455.915,25 | 455.307,36 | 585.395,18   | 481.446,50 | 469.288,76 | 444.973,28 | 532.509,01 | 471.720,31 | 599.984,47   | 655.910,07   | 6.078.870,00  |
| 1.7.1.3.50.2.1.00.00.00 | Transf de Rec do SUS-Atenção                   | 95.448,53  | 107.712,86 | 99.981,00  | 99.847,69  | 128.375,60   | 105.579,94 | 102.913,78 | 97.581,46  | 116.777,81 | 103.447,01 | 131.575,00   | 143.839,33   | 1.333.080,00  |
| 1.7.1.3.50.3.1.00.00.00 | Transf de Rec do SUS-Vigil em Saúde-Princ      | 29.742,64  | 33.564,32  | 31.155,00  | 31.113,46  | 40.003,02    | 32.899,68  | 32.068,88  | 30.407,28  | 36.389,04  | 32.235,04  | 40.999,98    | 44.821,66    | 415.400,00    |
| 1.7.1.3.50.4.1.00.00.00 | Transf de Rec do                               | 12.164,84  | 13.727,92  | 12.742,50  | 12.725,51  | 16.361,37    | 13.456,08  | 13.116,28  | 12.436,68  | 14.883,24  | 13.184,24  | 16.769,13    | 18.332,21    | 169.900,00    |
| 1.7.1.3.50.9.1.00.01.00 | (COVID-19) Enfrentamento da Emergência         | 29.957,44  | 33.806,72  | 31.380,00  | 31.338,16  | 40.291,92    | 33.137,28  | 32.300,48  | 30.626,88  | 36.651,84  | 32.467,84  | 41.296,08    | 45.145,36    | 418.400,00    |
| 1.7.1.3.50.9.1.00.02.00 | Assist,Financ.da União a Compl. Pag.Piso       | 58.855,20  | 66.417,60  | 61.650,00  | 61.567,80  | 79.158,60    | 65.102,40  | 63.458,40  | 60.170,40  | 72.007,20  | 63.787,20  | 81.131,40    | 88.693,80    | 822.000,00    |
| 1.7.1.3.50.9.1.00.09.00 | Transf de Rec do SUS-Out Prog Financiados      | 35.635,32  | 40.214,16  | 37.327,50  | 37.277,73  | 47.928,51    | 39.417,84  | 38.422,44  | 36.431,64  | 43.598,52  | 38.621,52  | 49.122,99    | 53.701,83    | 497.700,00    |
| 1.7.1.4.00.0.0.00.00.00 | Transferências Diretas do FNDE                 | 136.670,08 | 154.231,04 | 143.160,00 | 142.969,12 | 183.817,44   | 151.176,96 | 147.359,36 | 139.724,16 | 167.210,88 | 148.122,88 | 188.398,56   | 205.959,52   | 1.908.800,00  |
| 1.7.1.4.50.0.0.00.00.00 | TRANSFs do Salário-Educ                        | 44.943,32  | 50.718,16  | 47.077,50  | 47.014,73  | 60.447,51    | 49.713,84  | 48.458,44  | 45.947,64  | 54.986,52  | 48.709,52  | 61.953,99    | 67.728,83    | 627.700,00    |
| 1.7.1.4.50.1.1.00.00.00 | TRANSFs do Salário-Educ-Princ                  | 44.943,32  | 50.718,16  | 47.077,50  | 47.014,73  | 60.447,51    | 49.713,84  | 48.458,44  | 45.947,64  | 54.986,52  | 48.709,52  | 61.953,99    | 67.728,83    | 627.700,00    |
| 1.7.1.4.51.0.0.00.00.00 | TRANSFs do FNDE Ref.ao Prog.Dinh.Direto na     | 1.761,36   | 1.987,68   | 1.845,00   | 1.842,54   | 2.368,98     | 1.948,32   | 1.899,12   | 1.800,72   | 2.154,96   | 1.908,96   | 2.428,02     | 2.654,34     | 24.600,00     |
| 1.7.1.4.51.0.1.00.00.00 | TRANSFs do FNDE Ref.ao Prog.Dinh.Direto na     | 1.761,36   | 1.987,68   | 1.845,00   | 1.842,54   | 2.368,98     | 1.948,32   | 1.899,12   | 1.800,72   | 2.154,96   | 1.908,96   | 2.428,02     | 2.654,34     | 24.600,00     |
| 1.7.1.4.52.0.0.00.00.00 | TRANSFs do FNDE Ref.ao Prog.Nac.de             | 36.315,52  | 40.981,76  | 38.040,00  | 37.989,28  | 48.843,36    | 40.170,24  | 39.155,84  | 37.127,04  | 44.430,72  | 39.358,72  | 50.060,64    | 54.726,88    | 507.200,00    |
| 1.7.1.4.52.0.1.00.00.00 | TRANSFs do FNDE Ref.ao Prog.Nac.de             | 36.315,52  | 40.981,76  | 38.040,00  | 37.989,28  | 48.843,36    | 40.170,24  | 39.155,84  | 37.127,04  | 44.430,72  | 39.358,72  | 50.060,64    | 54.726,88    | 507.200,00    |
| 1.7.1.4.53.0.0.00.00.00 | Transf Diret.FNDE Ref.Prog.Nac.de Apoio        | 30.508,76  | 34.428,88  | 31.957,50  | 31.914,89  | 41.033,43    | 33.747,12  | 32.894,92  | 31.190,52  | 37.326,36  | 33.065,36  | 42.056,07    | 45.976,19    | 426.100,00    |
| 1.7.1.4.53.0.1.00.00.00 | Transf Diret.FNDE Ref.Prog.Nac.de Apoio        | 30.508,76  | 34.428,88  | 31.957,50  | 31.914,89  | 41.033,43    | 33.747,12  | 32.894,92  | 31.190,52  | 37.326,36  | 33.065,36  | 42.056,07    | 45.976,19    | 426.100,00    |
| 1.7.1.4.54.0.0.00.00.00 | Transf Prog Nac de Incl de Jovens-Projovem     | 200,48     | 226,24     | 210,00     | 209,72     | 269,64       | 221,76     | 216,16     | 204,96     | 245,28     | 217,28     | 276,36       | 302,12       | 2.800,00      |
| 1.7.1.4.54.1.1.00.00.00 | Transf Prog Nac de Incl de Jovens-Projovem     | 100,24     | 113,12     | 105,00     | 104,86     | 134,82       | 110,88     | 108,08     | 102,48     | 122,64     | 108,64     | 138,18       | 151,06       | 1.400,00      |
| 1.7.1.4.54.2.1.00.00.00 | Transf Prog Nac de Incl de Jovens-Projovem     | 100,24     | 113,12     | 105,00     | 104,86     | 134,82       | 110,88     | 108,08     | 102,48     | 122,64     | 108,64     | 138,18       | 151,06       | 1.400,00      |
| 1.7.1.4.55.0.0.00.00.00 | Transf Prog Brasil Alfabet-PBA                 | 100,24     | 113,12     | 105,00     | 104,86     | 134,82       | 110,88     | 108,08     | 102,48     | 122,64     | 108,64     | 138,18       | 151,06       | 1.400,00      |
| 1.7.1.4.55.0.1.00.00.00 | Transf Prog Brasil Alfabet-PBA-Princ           | 100,24     | 113,12     | 105,00     | 104,86     | 134,82       | 110,88     | 108,08     | 102,48     | 122,64     | 108,64     | 138,18       | 151,06       | 1.400,00      |
| 1.7.1.4.56.0.0.00.00.00 | Transf Prog Ap Sist.Ens p/Atend.Educ Jov e     | 100,24     | 113,12     | 105,00     | 104,86     | 134,82       | 110,88     | 108,08     | 102,48     | 122,64     | 108,64     | 138,18       | 151,06       | 1.400,00      |
| 1.7.1.4.56.0.1.00.00.00 | Transf Prog Ap Sist.Ens p/Atend.Educ Jov e     | 100,24     | 113,12     | 105,00     | 104,86     | 134,82       | 110,88     | 108,08     | 102,48     | 122,64     | 108,64     | 138,18       | 151,06       | 1.400,00      |
| 1.7.1.4.57.0.0.00.00.00 | Transf Prog Nac de Saúde do                    | 100,24     | 113,12     | 105,00     | 104,86     | 134,82       | 110,88     | 108,08     | 102,48     | 122,64     | 108,64     | 138,18       | 151,06       | 1.400,00      |
| 1.7.1.4.57.0.1.00.00.00 | Transf Prog Nac de Saúde do                    | 100,24     | 113,12     | 105,00     | 104,86     | 134,82       | 110,88     | 108,08     | 102,48     | 122,64     | 108,64     | 138,18       | 151,06       | 1.400,00      |
| 1.7.1.4.58.0.0.00.00.00 | Transf Prog Ap Aquis Equip p Rede Públ Ens     | 11.319,96  | 12.774,48  | 11.857,50  | 11.841,69  | 15.225,03    | 12.521,52  | 12.205,32  | 11.572,92  | 13.849,56  | 12.268,56  | 15.604,47    | 17.058,99    | 158.100,00    |
| 1.7.1.4.58.0.1.00.00.00 | Transf Prog Ap Aquis Equip p Rede Públ Ens     | 11.319,96  | 12.774,48  | 11.857,50  | 11.841,69  | 15.225,03    | 12.521,52  | 12.205,32  | 11.572,92  | 13.849,56  | 12.268,56  | 15.604,47    | 17.058,99    | 158.100,00    |
| 1.7.1.4.59.0.0.00.00.00 | Transf Prog Ap Reestrut Rede Fis Públ Educ     | 11.319,96  | 12.774,48  | 11.857,50  | 11.841,69  | 15.225,03    | 12.521,52  | 12.205,32  | 11.572,92  | 13.849,56  | 12.268,56  | 15.604,47    | 17.058,99    | 158.100,00    |
| 1.7.1.4.59.0.1.00.00.00 | Transf Prog Ap Reestrut Rede Fis Públ Educ     | 11.319,96  | 12.774,48  | 11.857,50  | 11.841,69  | 15.225,03    | 12.521,52  | 12.205,32  | 11.572,92  | 13.849,56  | 12.268,56  | 15.604,47    | 17.058,99    | 158.100,00    |
| 1.7.1.5.00.0.0.00.00.00 | Transf.Rec.Compl.União ao FUNDEB               | 748.527,88 | 844.707,44 | 784.072,50 | 783.027,07 | 1.006.749,09 | 827.980,56 | 807.071,96 | 765.254,76 | 915.796,68 | 811.253,68 | 1.031.839,41 | 1.128.018,97 | 10.454.300,00 |





PREFEITURA MUNICIPAL DE COCOS  
RUA PRESIDENTE JUSCELINO  
CENTRO  
COCOS - BA  
CNPJ: 14.222.012/0001-75

Orçamento 2024

Programação Financeira - ANEXO I - Receita - Mensal

Valores expressos em R\$ (1,00)

| Código                  | Descrição                                       | Janeiro    | Fevereiro  | Março      | Abril      | Mai        | Junho      | Julho      | Agosto     | Setembro   | Outubro    | Novembro   | Dezembro   | TOTAL        |
|-------------------------|-------------------------------------------------|------------|------------|------------|------------|------------|------------|------------|------------|------------|------------|------------|------------|--------------|
| 1.7.1.5.50.0.0.00.00.00 | Transf.Rec.Compl.União ao FUNDEB-VAAT           | 157.247,92 | 177.452,96 | 164.715,00 | 164.495,38 | 211.494,06 | 173.939,04 | 169.546,64 | 160.761,84 | 192.387,12 | 170.425,12 | 216.764,94 | 236.969,98 | 2.196.200,00 |
| 1.7.1.5.50.0.1.00.00.00 | Transf.Rec.Compl.União ao                       | 157.247,92 | 177.452,96 | 164.715,00 | 164.495,38 | 211.494,06 | 173.939,04 | 169.546,64 | 160.761,84 | 192.387,12 | 170.425,12 | 216.764,94 | 236.969,98 | 2.196.200,00 |
| 1.7.1.5.51.0.0.00.00.00 | Transf.Rec.Compl.União ao FUNDEB-VAAF           | 539.076,40 | 608.343,20 | 564.675,00 | 563.922,10 | 725.042,70 | 596.296,80 | 581.238,80 | 551.122,80 | 659.540,40 | 584.250,40 | 743.112,30 | 812.379,10 | 7.529.000,00 |
| 1.7.1.5.51.0.1.00.00.00 | Transf.Rec.Compl.União ao                       | 539.076,40 | 608.343,20 | 564.675,00 | 563.922,10 | 725.042,70 | 596.296,80 | 581.238,80 | 551.122,80 | 659.540,40 | 584.250,40 | 743.112,30 | 812.379,10 | 7.529.000,00 |
| 1.7.1.5.52.0.0.00.00.00 | Transf.Rec.Compl.União ao FUNDEB-VAAR           | 52.203,56  | 58.911,28  | 54.682,50  | 54.609,59  | 70.212,33  | 57.744,72  | 56.286,52  | 53.370,12  | 63.869,16  | 56.578,16  | 71.962,17  | 78.669,89  | 729.100,00   |
| 1.7.1.5.52.0.1.00.00.00 | Transf.Rec.Compl.União ao                       | 52.203,56  | 58.911,28  | 54.682,50  | 54.609,59  | 70.212,33  | 57.744,72  | 56.286,52  | 53.370,12  | 63.869,16  | 56.578,16  | 71.962,17  | 78.669,89  | 729.100,00   |
| 1.7.1.6.00.0.0.00.00.00 | Transferências de Recursos do Fundo Nacional de | 125.335,80 | 141.440,40 | 131.287,50 | 131.112,45 | 168.573,15 | 138.639,60 | 135.138,60 | 128.136,60 | 153.343,80 | 135.838,80 | 172.774,35 | 188.878,95 | 1.750.500,00 |
| 1.7.1.6.50.0.0.00.00.00 | Transferências de Recursos do Fundo Nacional    | 125.335,80 | 141.440,40 | 131.287,50 | 131.112,45 | 168.573,15 | 138.639,60 | 135.138,60 | 128.136,60 | 153.343,80 | 135.838,80 | 172.774,35 | 188.878,95 | 1.750.500,00 |
| 1.7.1.6.50.0.1.01.01.00 | COMP. PROG.PRIM. INF. NO SUAS                   | 8.248,32   | 9.308,16   | 8.640,00   | 8.628,48   | 11.093,76  | 9.123,84   | 8.893,44   | 8.432,64   | 10.091,52  | 8.939,52   | 11.370,24  | 12.430,08  | 115.200,00   |
| 1.7.1.6.50.0.1.01.02.00 | BPC na Esc. Quest. a ser Aplic. BL              | 880,68     | 993,84     | 922,50     | 921,27     | 1.184,49   | 974,16     | 949,56     | 900,36     | 1.077,48   | 954,48     | 1.214,01   | 1.327,17   | 12.300,00    |
| 1.7.1.6.50.0.1.01.99.00 | Demais/Outras Rec Prog do FNAS                  | 21.480,00  | 24.240,00  | 22.500,00  | 22.470,00  | 28.890,00  | 23.760,00  | 23.160,00  | 21.960,00  | 26.280,00  | 23.280,00  | 29.610,00  | 32.370,00  | 300.000,00   |
| 1.7.1.6.50.0.1.04.01.00 | COMP. Serv. de Convivência e                    | 25.060,00  | 28.280,00  | 26.250,00  | 26.215,00  | 33.705,00  | 27.720,00  | 27.020,00  | 25.620,00  | 30.660,00  | 27.160,00  | 34.545,00  | 37.765,00  | 350.000,00   |
| 1.7.1.6.50.0.1.04.02.00 | COMP. Piso Básico Variável III - Equipe         | 10.024,00  | 11.312,00  | 10.500,00  | 10.486,00  | 13.482,00  | 11.088,00  | 10.808,00  | 10.248,00  | 12.264,00  | 10.864,00  | 13.818,00  | 15.106,00  | 140.000,00   |
| 1.7.1.6.50.0.1.04.03.00 | COMPON.-Piso Básico Fixo                        | 40.812,00  | 46.056,00  | 42.750,00  | 42.693,00  | 54.891,00  | 45.144,00  | 44.004,00  | 41.724,00  | 49.932,00  | 44.232,00  | 56.259,00  | 61.503,00  | 570.000,00   |
| 1.7.1.6.50.0.1.05.01.00 | COMPON.-Índice de Gestão Descentralizada        | 8.470,28   | 9.558,64   | 8.872,50   | 8.860,67   | 11.392,29  | 9.369,36   | 9.132,76   | 8.659,56   | 10.363,08  | 9.180,08   | 11.676,21  | 12.764,57  | 118.300,00   |
| 1.7.1.6.50.0.1.06.01.00 | Índice de Gestão Descentralizada-IGDBF          | 10.360,52  | 11.691,76  | 10.852,50  | 10.838,03  | 13.934,61  | 11.460,24  | 11.170,84  | 10.592,04  | 12.675,72  | 11.228,72  | 14.281,89  | 15.613,13  | 144.700,00   |
| 1.7.1.7.00.0.0.00.00.00 | Transferências de Convênios da União e de Suas  | 43.676,00  | 49.288,00  | 45.750,00  | 45.689,00  | 58.743,00  | 48.312,00  | 47.092,00  | 44.652,00  | 53.436,00  | 47.336,00  | 60.207,00  | 65.819,00  | 610.000,00   |
| 1.7.1.7.01.0.0.00.00.00 | Outras TRANSFs de Conv.da União                 | 17.900,00  | 20.200,00  | 18.750,00  | 18.725,00  | 24.075,00  | 19.800,00  | 19.300,00  | 18.300,00  | 21.900,00  | 19.400,00  | 24.675,00  | 26.975,00  | 250.000,00   |
| 1.7.1.7.01.0.1.00.00.00 | Outras TRANSFs de Conv.da União-Princ           | 17.900,00  | 20.200,00  | 18.750,00  | 18.725,00  | 24.075,00  | 19.800,00  | 19.300,00  | 18.300,00  | 21.900,00  | 19.400,00  | 24.675,00  | 26.975,00  | 250.000,00   |
| 1.7.1.7.50.0.0.00.00.00 | TRANSFs de Conv.da União p/ o Sist.Único de     | 7.160,00   | 8.080,00   | 7.500,00   | 7.490,00   | 9.630,00   | 7.920,00   | 7.720,00   | 7.320,00   | 8.760,00   | 7.760,00   | 9.870,00   | 10.790,00  | 100.000,00   |
| 1.7.1.7.50.0.1.00.00.00 | TRANSFs de Conv.da União p/ o Sist.Único de     | 7.160,00   | 8.080,00   | 7.500,00   | 7.490,00   | 9.630,00   | 7.920,00   | 7.720,00   | 7.320,00   | 8.760,00   | 7.760,00   | 9.870,00   | 10.790,00  | 100.000,00   |
| 1.7.1.7.51.0.0.00.00.00 | TRANSFs de Conv.da União Dest.Prog.de Educ      | 3.580,00   | 4.040,00   | 3.750,00   | 3.745,00   | 4.815,00   | 3.960,00   | 3.860,00   | 3.660,00   | 4.380,00   | 3.880,00   | 4.935,00   | 5.395,00   | 50.000,00    |
| 1.7.1.7.51.0.1.00.00.00 | TRANSFs de Conv.da União Dest.Prog.de           | 3.580,00   | 4.040,00   | 3.750,00   | 3.745,00   | 4.815,00   | 3.960,00   | 3.860,00   | 3.660,00   | 4.380,00   | 3.880,00   | 4.935,00   | 5.395,00   | 50.000,00    |
| 1.7.1.7.52.0.0.00.00.00 | TRANSFs de Conv.da União Dest.Prog.de           | 3.580,00   | 4.040,00   | 3.750,00   | 3.745,00   | 4.815,00   | 3.960,00   | 3.860,00   | 3.660,00   | 4.380,00   | 3.880,00   | 4.935,00   | 5.395,00   | 50.000,00    |
| 1.7.1.7.52.0.1.00.00.00 | TRANSFs de Conv.da União Dest.Prog.de           | 3.580,00   | 4.040,00   | 3.750,00   | 3.745,00   | 4.815,00   | 3.960,00   | 3.860,00   | 3.660,00   | 4.380,00   | 3.880,00   | 4.935,00   | 5.395,00   | 50.000,00    |
| 1.7.1.7.53.0.0.00.00.00 | Transf. de Conv. da União Dest. Prog. de        | 11.456,00  | 12.928,00  | 12.000,00  | 11.984,00  | 15.408,00  | 12.672,00  | 12.352,00  | 11.712,00  | 14.016,00  | 12.416,00  | 15.792,00  | 17.264,00  | 160.000,00   |
| 1.7.1.7.53.0.1.00.00.00 | Transf. de Conv. da União Dest. Prog. de        | 11.456,00  | 12.928,00  | 12.000,00  | 11.984,00  | 15.408,00  | 12.672,00  | 12.352,00  | 11.712,00  | 14.016,00  | 12.416,00  | 15.792,00  | 17.264,00  | 160.000,00   |
| 1.7.1.9.00.0.0.00.00.00 | Outras Transferências de Recursos da União e de | 223.155,72 | 251.829,36 | 233.752,50 | 233.440,83 | 300.138,21 | 246.842,64 | 240.609,24 | 228.142,44 | 273.022,92 | 241.855,92 | 307.618,29 | 336.291,93 | 3.116.700,00 |
| 1.7.1.9.57.0.0.00.00.00 | Transferência Especial da União                 | 179.000,00 | 202.000,00 | 187.500,00 | 187.250,00 | 240.750,00 | 198.000,00 | 193.000,00 | 183.000,00 | 219.000,00 | 194.000,00 | 246.750,00 | 269.750,00 | 2.500.000,00 |
| 1.7.1.9.57.0.1.01.00.00 | Transferência Especial da União-Emendas         | 143.200,00 | 161.600,00 | 150.000,00 | 149.800,00 | 192.600,00 | 158.400,00 | 154.400,00 | 146.400,00 | 175.200,00 | 155.200,00 | 197.400,00 | 215.800,00 | 2.000.000,00 |
| 1.7.1.9.57.0.1.02.00.00 | Outras Tranf. União-Transf Advindas de          | 35.800,00  | 40.400,00  | 37.500,00  | 37.450,00  | 48.150,00  | 39.600,00  | 38.600,00  | 36.600,00  | 43.800,00  | 38.800,00  | 49.350,00  | 53.950,00  | 500.000,00   |
| 1.7.1.9.58.0.0.00.00.00 | Transferência Obrigatória Decorrente da Lei     | 14.907,12  | 16.822,56  | 15.615,00  | 15.594,18  | 20.049,66  | 16.489,44  | 16.073,04  | 15.240,24  | 18.238,32  | 16.156,32  | 20.549,34  | 22.464,78  | 208.200,00   |
| 1.7.1.9.58.0.1.00.00.00 | Transferência Obrigatória Decorrente da Lei     | 14.907,12  | 16.822,56  | 15.615,00  | 15.594,18  | 20.049,66  | 16.489,44  | 16.073,04  | 15.240,24  | 18.238,32  | 16.156,32  | 20.549,34  | 22.464,78  | 208.200,00   |
| 1.7.1.9.60.0.0.00.00.00 | Transf. da Política Nacional Aldir Blanc de     | 6.444,00   | 7.272,00   | 6.750,00   | 6.741,00   | 8.667,00   | 7.128,00   | 6.948,00   | 6.588,00   | 7.884,00   | 6.984,00   | 8.883,00   | 9.711,00   | 90.000,00    |
| 1.7.1.9.60.0.1.00.00.00 | Transf. da Política Nacional Aldir Blanc de     | 6.444,00   | 7.272,00   | 6.750,00   | 6.741,00   | 8.667,00   | 7.128,00   | 6.948,00   | 6.588,00   | 7.884,00   | 6.984,00   | 8.883,00   | 9.711,00   | 90.000,00    |





PREFEITURA MUNICIPAL DE COCOS  
RUA PRESIDENTE JUSCELINO  
CENTRO  
COCOS - BA  
CNPJ: 14.222.012/0001-75

Orçamento 2024

Programação Financeira - ANEXO I - Receita - Mensal

Valores expressos em R\$ (1,00)

| Código                  | Descrição                                                       | Janeiro      | Fevereiro    | Março        | Abril        | Mai          | Junho        | Julho        | Agosto       | Setembro     | Outubro      | Novembro     | Dezembro      | TOTAL         |
|-------------------------|-----------------------------------------------------------------|--------------|--------------|--------------|--------------|--------------|--------------|--------------|--------------|--------------|--------------|--------------|---------------|---------------|
| 1.7.1.9.99.0.0.00.00.00 | Demais TRANSFs da União                                         | 22.804,60    | 25.734,80    | 23.887,50    | 23.855,65    | 30.671,55    | 25.225,20    | 24.588,20    | 23.314,20    | 27.900,60    | 24.715,60    | 31.435,95    | 34.366,15     | 318.500,00    |
| 1.7.1.9.99.0.1.02.00.00 | Transf.da Política Nacional Paulo Gustavo-Lei                   | 7.518,00     | 8.484,00     | 7.875,00     | 7.864,50     | 10.111,50    | 8.316,00     | 8.106,00     | 7.686,00     | 9.198,00     | 8.148,00     | 10.363,50    | 11.329,50     | 105.000,00    |
| 1.7.1.9.99.0.1.03.00.00 | Transf.da Política Nacional Paulo Gustavo-Lei                   | 6.587,20     | 7.433,60     | 6.900,00     | 6.890,80     | 8.859,60     | 7.286,40     | 7.102,40     | 6.734,40     | 8.059,20     | 7.139,20     | 9.080,40     | 9.926,80      | 92.000,00     |
| 1.7.1.9.99.0.1.99.00.00 | Demais TRANSFs da União                                         | 8.699,40     | 9.817,20     | 9.112,50     | 9.100,35     | 11.700,45    | 9.622,80     | 9.379,80     | 8.893,80     | 10.643,40    | 9.428,40     | 11.992,05    | 13.109,85     | 121.500,00    |
| 1.7.2.0.0.0.0.00.00.00  | Transferências dos Estados e do Distrito Federal e 2.425.822,32 | 2.737.520,16 | 2.541.015,00 | 2.537.626,98 | 3.262.663,26 | 2.683.311,84 | 2.615.551,44 | 2.480.030,64 | 2.967.905,52 | 2.629.103,52 | 3.343.975,74 | 3.655.673,58 | 33.880.200,00 |               |
| 1.7.2.1.00.0.0.00.00.00 | Participação na Receita dos Estados e Distrito                  | 2.246.650,48 | 2.535.326,24 | 2.353.335,00 | 2.350.197,22 | 3.021.682,14 | 2.485.121,76 | 2.422.366,16 | 2.296.854,96 | 2.748.695,28 | 2.434.917,28 | 3.096.988,86 | 3.385.664,62  | 31.377.800,00 |
| 1.7.2.1.50.0.0.00.00.00 | Cot-Part do ICMS                                                | 2.140.875,80 | 2.415.960,40 | 2.242.537,50 | 2.239.547,45 | 2.879.418,15 | 2.368.119,60 | 2.308.318,60 | 2.188.716,60 | 2.619.283,80 | 2.320.278,80 | 2.951.179,35 | 3.226.263,95  | 29.900.500,00 |
| 1.7.2.1.50.1.1.00.00.00 | Cot-Part do ICMS-Princ                                          | 2.140.875,80 | 2.415.960,40 | 2.242.537,50 | 2.239.547,45 | 2.879.418,15 | 2.368.119,60 | 2.308.318,60 | 2.188.716,60 | 2.619.283,80 | 2.320.278,80 | 2.951.179,35 | 3.226.263,95  | 29.900.500,00 |
| 1.7.2.1.51.0.0.00.00.00 | Cot-Part do IPVA                                                | 88.118,12    | 99.440,56    | 92.302,50    | 92.179,43    | 118.516,41   | 97.471,44    | 95.010,04    | 90.087,24    | 107.809,32   | 95.502,32    | 121.470,09   | 132.792,53    | 1.230.700,00  |
| 1.7.2.1.51.0.1.00.00.00 | Cot-Part do IPVA-Princ                                          | 88.118,12    | 99.440,56    | 92.302,50    | 92.179,43    | 118.516,41   | 97.471,44    | 95.010,04    | 90.087,24    | 107.809,32   | 95.502,32    | 121.470,09   | 132.792,53    | 1.230.700,00  |
| 1.7.2.1.52.0.0.00.00.00 | Cot-Part do IPI-Munic                                           | 12.637,40    | 14.261,20    | 13.237,50    | 13.219,85    | 16.996,95    | 13.978,80    | 13.625,80    | 12.919,80    | 15.461,40    | 13.696,40    | 17.420,55    | 19.044,35     | 176.500,00    |
| 1.7.2.1.52.0.1.00.00.00 | Cot-Part do IPI-Munic-Princ                                     | 12.637,40    | 14.261,20    | 13.237,50    | 13.219,85    | 16.996,95    | 13.978,80    | 13.625,80    | 12.919,80    | 15.461,40    | 13.696,40    | 17.420,55    | 19.044,35     | 176.500,00    |
| 1.7.2.1.53.0.0.00.00.00 | Cot-Part da Contrib.de Intervenção no Domínio                   | 5.019,16     | 5.664,08     | 5.257,50     | 5.250,49     | 6.750,63     | 5.551,92     | 5.411,72     | 5.131,32     | 6.140,76     | 5.439,76     | 6.918,87     | 7.563,79      | 70.100,00     |
| 1.7.2.1.53.0.1.00.00.00 | Cot-Part da Contrib.de Intervenção no                           | 5.019,16     | 5.664,08     | 5.257,50     | 5.250,49     | 6.750,63     | 5.551,92     | 5.411,72     | 5.131,32     | 6.140,76     | 5.439,76     | 6.918,87     | 7.563,79      | 70.100,00     |
| 1.7.2.2.00.0.0.00.00.00 | Transferências das Compensações Financeiras                     | 8.950,00     | 10.100,00    | 9.375,00     | 9.362,50     | 12.037,50    | 9.900,00     | 9.650,00     | 9.150,00     | 10.950,00    | 9.700,00     | 12.337,50    | 13.487,50     | 125.000,00    |
| 1.7.2.2.50.0.0.00.00.00 | Cota-Parte da Transf. da Comp. Financ. e                        | 8.950,00     | 10.100,00    | 9.375,00     | 9.362,50     | 12.037,50    | 9.900,00     | 9.650,00     | 9.150,00     | 10.950,00    | 9.700,00     | 12.337,50    | 13.487,50     | 125.000,00    |
| 1.7.2.2.50.0.1.00.00.00 | Cota-Parte da Transf. da Comp. Financ. e                        | 8.950,00     | 10.100,00    | 9.375,00     | 9.362,50     | 12.037,50    | 9.900,00     | 9.650,00     | 9.150,00     | 10.950,00    | 9.700,00     | 12.337,50    | 13.487,50     | 125.000,00    |
| 1.7.2.3.00.0.0.00.00.00 | Transferências de Recursos do Sistema Único de                  | 85.218,32    | 96.168,16    | 89.265,00    | 89.145,98    | 114.616,26   | 94.263,84    | 91.883,44    | 87.122,64    | 104.261,52   | 92.359,52    | 117.472,74   | 128.422,58    | 1.190.200,00  |
| 1.7.2.3.50.0.0.00.00.00 | Transferências de Recursos do Sistema Único de                  | 85.218,32    | 96.168,16    | 89.265,00    | 89.145,98    | 114.616,26   | 94.263,84    | 91.883,44    | 87.122,64    | 104.261,52   | 92.359,52    | 117.472,74   | 128.422,58    | 1.190.200,00  |
| 1.7.2.3.50.0.1.01.00.00 | Incentivo Estadual-PSF                                          | 17.900,00    | 20.200,00    | 18.750,00    | 18.725,00    | 24.075,00    | 19.800,00    | 19.300,00    | 18.300,00    | 21.900,00    | 19.400,00    | 24.675,00    | 26.975,00     | 250.000,00    |
| 1.7.2.3.50.0.1.02.00.00 | SAMU-Serv.de Atend.Móvel de Urgência-Est.                       | 21.480,00    | 24.240,00    | 22.500,00    | 22.470,00    | 28.890,00    | 23.760,00    | 23.160,00    | 21.960,00    | 26.280,00    | 23.280,00    | 29.610,00    | 32.370,00     | 300.000,00    |
| 1.7.2.3.50.0.1.99.00.00 | Outras TRANSFs do Fun Estadual de Saúde                         | 45.838,32    | 51.728,16    | 48.015,00    | 47.950,98    | 61.651,26    | 50.703,84    | 49.423,44    | 46.862,64    | 56.081,52    | 49.679,52    | 63.187,74    | 69.077,58     | 640.200,00    |
| 1.7.2.4.00.0.0.00.00.00 | Transferências de Convênios dos Estados e DF e                  | 41.155,68    | 46.443,84    | 43.110,00    | 43.052,52    | 55.353,24    | 45.524,16    | 44.374,56    | 42.075,36    | 50.352,48    | 44.604,48    | 56.732,76    | 62.020,92     | 574.800,00    |
| 1.7.2.4.01.0.0.00.00.00 | Outras TRANSFs de Conv.dos Est.                                 | 10.740,00    | 12.120,00    | 11.250,00    | 11.235,00    | 14.445,00    | 11.880,00    | 11.580,00    | 10.980,00    | 13.140,00    | 11.640,00    | 14.805,00    | 16.185,00     | 150.000,00    |
| 1.7.2.4.01.0.1.00.00.00 | Outras TRANSFs de Conv.dos Est.-Princ                           | 10.740,00    | 12.120,00    | 11.250,00    | 11.235,00    | 14.445,00    | 11.880,00    | 11.580,00    | 10.980,00    | 13.140,00    | 11.640,00    | 14.805,00    | 16.185,00     | 150.000,00    |
| 1.7.2.4.50.0.0.00.00.00 | TRANSFs de Conv.dos Est.p/ o Sist.Único de                      | 7.160,00     | 8.080,00     | 7.500,00     | 7.490,00     | 9.630,00     | 7.920,00     | 7.720,00     | 7.320,00     | 8.760,00     | 7.760,00     | 9.870,00     | 10.790,00     | 100.000,00    |
| 1.7.2.4.50.0.1.00.00.00 | TRANSFs de Conv.dos Est.p/ o Sist.Único de                      | 7.160,00     | 8.080,00     | 7.500,00     | 7.490,00     | 9.630,00     | 7.920,00     | 7.720,00     | 7.320,00     | 8.760,00     | 7.760,00     | 9.870,00     | 10.790,00     | 100.000,00    |
| 1.7.2.4.51.0.0.00.00.00 | TRANSFs de Conv.dos Est.Dest.Prog.de Educ                       | 23.255,68    | 26.243,84    | 24.360,00    | 24.327,52    | 31.278,24    | 25.724,16    | 25.074,56    | 23.775,36    | 28.452,48    | 25.204,48    | 32.057,76    | 35.045,92     | 324.800,00    |
| 1.7.2.4.51.0.1.00.00.00 | TRANSFs de Conv.dos Est.Dest.Prog.de                            | 23.255,68    | 26.243,84    | 24.360,00    | 24.327,52    | 31.278,24    | 25.724,16    | 25.074,56    | 23.775,36    | 28.452,48    | 25.204,48    | 32.057,76    | 35.045,92     | 324.800,00    |
| 1.7.2.9.00.0.0.00.00.00 | Outras TRANSFs dos Est. e Distrito Federal                      | 43.847,84    | 49.481,92    | 45.930,00    | 45.868,76    | 58.974,12    | 48.502,08    | 47.277,28    | 44.827,68    | 53.646,24    | 47.522,24    | 60.443,88    | 66.077,96     | 612.400,00    |
| 1.7.2.9.51.0.0.00.00.00 | Transf. dos Estados Destinadas à Assistência                    | 24.215,12    | 27.326,56    | 25.365,00    | 25.331,18    | 32.568,66    | 26.785,44    | 26.109,04    | 24.756,24    | 29.626,32    | 26.244,32    | 33.380,34    | 36.491,78     | 338.200,00    |
| 1.7.2.9.51.0.1.34.01.00 | Piso Básico Fixo-PAIF/CRAS                                      | 4.152,80     | 4.686,40     | 4.350,00     | 4.344,20     | 5.585,40     | 4.593,60     | 4.477,60     | 4.245,60     | 5.080,80     | 4.500,80     | 5.724,60     | 6.258,20      | 58.000,00     |
| 1.7.2.9.51.0.1.34.02.00 | Piso Básico Variável-SCFV                                       | 8.735,20     | 9.857,60     | 9.150,00     | 9.137,80     | 11.748,60    | 9.662,40     | 9.418,40     | 8.930,40     | 10.687,20    | 9.467,20     | 12.041,40    | 13.163,80     | 122.000,00    |
| 1.7.2.9.51.0.1.34.06.00 | BENEFÍCIOS Eventuais                                            | 1.904,56     | 2.149,28     | 1.995,00     | 1.992,34     | 2.561,58     | 2.106,72     | 2.053,52     | 1.947,12     | 2.330,16     | 2.064,16     | 2.625,42     | 2.870,14      | 26.600,00     |
| 1.7.2.9.51.0.1.34.99.00 | Outras TRANSFs do FEAS                                          | 9.422,56     | 10.633,28    | 9.870,00     | 9.856,84     | 12.673,08    | 10.422,72    | 10.159,52    | 9.633,12     | 11.528,16    | 10.212,16    | 12.988,92    | 14.199,64     | 131.600,00    |





PREFEITURA MUNICIPAL DE COCOS  
RUA PRESIDENTE JUSCELINO  
CENTRO  
COCOS - BA  
CNPJ: 14.222.012/0001-75

Orçamento 2024

Programação Financeira - ANEXO I - Receita - Mensal

Valores expressos em R\$ (1,00)

| Código                  | Descrição                                       | Janeiro      | Fevereiro    | Março        | Abril        | Mai          | Junho        | Julho        | Agosto       | Setembro     | Outubro      | Novembro     | Dezembro     | TOTAL         |
|-------------------------|-------------------------------------------------|--------------|--------------|--------------|--------------|--------------|--------------|--------------|--------------|--------------|--------------|--------------|--------------|---------------|
| 1.7.2.9.53.0.0.00.00.00 | Cota-Parte da Transf. da Comp. Financ. das      | 10.382,00    | 11.716,00    | 10.875,00    | 10.860,50    | 13.963,50    | 11.484,00    | 11.194,00    | 10.614,00    | 12.702,00    | 11.252,00    | 14.311,50    | 15.645,50    | 145.000,00    |
| 1.7.2.9.53.0.1.00.00.00 | Cota-Parte da Transf. da Comp. Financ. das      | 10.382,00    | 11.716,00    | 10.875,00    | 10.860,50    | 13.963,50    | 11.484,00    | 11.194,00    | 10.614,00    | 12.702,00    | 11.252,00    | 14.311,50    | 15.645,50    | 145.000,00    |
| 1.7.2.9.99.0.0.00.00.00 | Outras TRANSFs dos Est. e Distrito Federal      | 9.250,72     | 10.439,36    | 9.690,00     | 9.677,08     | 12.441,96    | 10.232,64    | 9.974,24     | 9.457,44     | 11.317,92    | 10.025,92    | 12.752,04    | 13.940,68    | 129.200,00    |
| 1.7.2.9.99.0.1.99.01.00 | FCBA-Fun de Cultura do Est.da Bahia             | 2.090,72     | 2.359,36     | 2.190,00     | 2.187,08     | 2.811,96     | 2.312,64     | 2.254,24     | 2.137,44     | 2.557,92     | 2.265,92     | 2.882,04     | 3.150,68     | 29.200,00     |
| 1.7.2.9.99.0.1.99.99.00 | Demais/Outras TRANSFs dos Est.                  | 7.160,00     | 8.080,00     | 7.500,00     | 7.490,00     | 9.630,00     | 7.920,00     | 7.720,00     | 7.320,00     | 8.760,00     | 7.760,00     | 9.870,00     | 10.790,00    | 100.000,00    |
| 1.7.5.1.00.0.0.00.00.00 | Transf.Rec.do FMDE.Básica Valoriz.Profis.da     | 1.344.182,60 | 1.516.898,80 | 1.408.012,50 | 1.406.135,15 | 1.807.888,05 | 1.486.861,20 | 1.449.314,20 | 1.374.220,20 | 1.644.558,60 | 1.456.823,60 | 1.852.944,45 | 2.025.660,65 | 18.773.500,00 |
| 1.7.5.1.50.0.0.00.00.00 | Transf.Rec.do FMDE.Básica Valoriz.Profis.da     | 1.344.182,60 | 1.516.898,80 | 1.408.012,50 | 1.406.135,15 | 1.807.888,05 | 1.486.861,20 | 1.449.314,20 | 1.374.220,20 | 1.644.558,60 | 1.456.823,60 | 1.852.944,45 | 2.025.660,65 | 18.773.500,00 |
| 1.7.5.1.50.0.1.00.00.00 | Transf.Rec.do FMDE.Básica Valoriz.Profis.da     | 1.344.182,60 | 1.516.898,80 | 1.408.012,50 | 1.406.135,15 | 1.807.888,05 | 1.486.861,20 | 1.449.314,20 | 1.374.220,20 | 1.644.558,60 | 1.456.823,60 | 1.852.944,45 | 2.025.660,65 | 18.773.500,00 |
| 1.9.0.0.00.0.0.00.00.00 | Outras Receitas Correntes                       | 16.654,16    | 18.794,08    | 17.445,00    | 17.421,74    | 22.399,38    | 18.421,92    | 17.956,72    | 17.026,32    | 20.375,76    | 18.049,76    | 22.957,62    | 25.097,54    | 232.600,00    |
| 1.9.1.0.00.0.0.00.00.00 | Multas Administrativas, Contratuais e Judiciais | 1.790,00     | 2.020,00     | 1.875,00     | 1.872,50     | 2.407,50     | 1.980,00     | 1.930,00     | 1.830,00     | 2.190,00     | 1.940,00     | 2.467,50     | 2.697,50     | 25.000,00     |
| 1.9.1.1.00.0.0.00.00.00 | Multas Administrativas, Contratuais e Judiciais | 1.790,00     | 2.020,00     | 1.875,00     | 1.872,50     | 2.407,50     | 1.980,00     | 1.930,00     | 1.830,00     | 2.190,00     | 1.940,00     | 2.467,50     | 2.697,50     | 25.000,00     |
| 1.9.1.1.07.0.0.00.00.00 | Mult Aplicadas pelos Tribunais de Contas        | 1.790,00     | 2.020,00     | 1.875,00     | 1.872,50     | 2.407,50     | 1.980,00     | 1.930,00     | 1.830,00     | 2.190,00     | 1.940,00     | 2.467,50     | 2.697,50     | 25.000,00     |
| 1.9.1.1.07.0.1.00.00.00 | Mult Aplicadas pelos Tribunais de               | 758,96       | 856,48       | 795,00       | 793,94       | 1.020,78     | 839,52       | 818,32       | 775,92       | 928,56       | 822,56       | 1.046,22     | 1.143,74     | 10.600,00     |
| 1.9.1.1.07.0.3.00.00.00 | Mult Aplic.Trib de Contas-Div Ativa             | 400,96       | 452,48       | 420,00       | 419,44       | 539,28       | 443,52       | 432,32       | 409,92       | 490,56       | 434,56       | 552,72       | 604,24       | 5.600,00      |
| 1.9.1.1.07.0.5.00.00.00 | Mult Aplic.Trib de Contas-Juros                 | 207,64       | 234,32       | 217,50       | 217,21       | 279,27       | 229,68       | 223,88       | 212,28       | 254,04       | 225,04       | 286,23       | 312,91       | 2.900,00      |
| 1.9.1.1.07.0.6.00.00.00 | Mult Aplic.Trib de Contas-Mult                  | 207,64       | 234,32       | 217,50       | 217,21       | 279,27       | 229,68       | 223,88       | 212,28       | 254,04       | 225,04       | 286,23       | 312,91       | 2.900,00      |
| 1.9.1.1.07.0.7.00.00.00 | Mult Aplic.Trib de Contas-Div Ativa-Juros       | 107,40       | 121,20       | 112,50       | 112,35       | 144,45       | 118,80       | 115,80       | 109,80       | 131,40       | 116,40       | 148,05       | 161,85       | 1.500,00      |
| 1.9.1.1.07.0.8.00.00.00 | Mult Aplic.Trib de Contas-Div Ativa-Mult        | 107,40       | 121,20       | 112,50       | 112,35       | 144,45       | 118,80       | 115,80       | 109,80       | 131,40       | 116,40       | 148,05       | 161,85       | 1.500,00      |
| 1.9.2.0.00.0.0.00.00.00 | Indenizações, Restituições e Ressarcimentos     | 13.253,16    | 14.956,08    | 13.882,50    | 13.863,99    | 17.825,13    | 14.659,92    | 14.289,72    | 13.549,32    | 16.214,76    | 14.363,76    | 18.269,37    | 19.972,29    | 185.100,00    |
| 1.9.2.1.00.0.0.00.00.00 | Indenizações                                    | 1.689,76     | 1.906,88     | 1.770,00     | 1.767,64     | 2.272,68     | 1.869,12     | 1.821,92     | 1.727,52     | 2.067,36     | 1.831,36     | 2.329,32     | 2.546,44     | 23.600,00     |
| 1.9.2.1.99.0.0.00.00.00 | Indenizações Outras                             | 1.689,76     | 1.906,88     | 1.770,00     | 1.767,64     | 2.272,68     | 1.869,12     | 1.821,92     | 1.727,52     | 2.067,36     | 1.831,36     | 2.329,32     | 2.546,44     | 23.600,00     |
| 1.9.2.1.99.0.1.01.00.00 | Outras Indenizações-PM                          | 1.260,16     | 1.422,08     | 1.320,00     | 1.318,24     | 1.694,88     | 1.393,92     | 1.358,72     | 1.288,32     | 1.541,76     | 1.365,76     | 1.737,12     | 1.899,04     | 17.600,00     |
| 1.9.2.1.99.0.1.02.00.00 | Outras Indenizações-FMS                         | 107,40       | 121,20       | 112,50       | 112,35       | 144,45       | 118,80       | 115,80       | 109,80       | 131,40       | 116,40       | 148,05       | 161,85       | 1.500,00      |
| 1.9.2.1.99.0.1.03.00.00 | Outras Indenizações-FMAS                        | 107,40       | 121,20       | 112,50       | 112,35       | 144,45       | 118,80       | 115,80       | 109,80       | 131,40       | 116,40       | 148,05       | 161,85       | 1.500,00      |
| 1.9.2.1.99.0.1.04.00.00 | Outras Indenizações-FNS                         | 107,40       | 121,20       | 112,50       | 112,35       | 144,45       | 118,80       | 115,80       | 109,80       | 131,40       | 116,40       | 148,05       | 161,85       | 1.500,00      |
| 1.9.2.1.99.0.1.06.00.00 | Outras Indenizações-FEAS                        | 107,40       | 121,20       | 112,50       | 112,35       | 144,45       | 118,80       | 115,80       | 109,80       | 131,40       | 116,40       | 148,05       | 161,85       | 1.500,00      |
| 1.9.2.2.00.0.0.00.00.00 | Restituições                                    | 11.563,40    | 13.049,20    | 12.112,50    | 12.096,35    | 15.552,45    | 12.790,80    | 12.467,80    | 11.821,80    | 14.147,40    | 12.532,40    | 15.940,05    | 17.425,85    | 161.500,00    |
| 1.9.2.2.99.0.0.00.00.00 | Outras Restituições                             | 11.563,40    | 13.049,20    | 12.112,50    | 12.096,35    | 15.552,45    | 12.790,80    | 12.467,80    | 11.821,80    | 14.147,40    | 12.532,40    | 15.940,05    | 17.425,85    | 161.500,00    |
| 1.9.2.2.99.0.1.01.00.00 | Outras Restituições-PM                          | 10.045,48    | 11.336,24    | 10.522,50    | 10.508,47    | 13.510,89    | 11.111,76    | 10.831,16    | 10.269,96    | 12.290,28    | 10.887,28    | 13.847,61    | 15.138,37    | 140.300,00    |
| 1.9.2.2.99.0.1.02.00.00 | Outras Restituições-FMS                         | 107,40       | 121,20       | 112,50       | 112,35       | 144,45       | 118,80       | 115,80       | 109,80       | 131,40       | 116,40       | 148,05       | 161,85       | 1.500,00      |
| 1.9.2.2.99.0.1.03.00.00 | Outras Restituições-FMAS                        | 107,40       | 121,20       | 112,50       | 112,35       | 144,45       | 118,80       | 115,80       | 109,80       | 131,40       | 116,40       | 148,05       | 161,85       | 1.500,00      |
| 1.9.2.2.99.0.1.04.00.00 | Outras Restituições-FNS                         | 107,40       | 121,20       | 112,50       | 112,35       | 144,45       | 118,80       | 115,80       | 109,80       | 131,40       | 116,40       | 148,05       | 161,85       | 1.500,00      |
| 1.9.2.2.99.0.1.06.00.00 | Outras Restituições-FEAS                        | 107,40       | 121,20       | 112,50       | 112,35       | 144,45       | 118,80       | 115,80       | 109,80       | 131,40       | 116,40       | 148,05       | 161,85       | 1.500,00      |
| 1.9.2.2.99.0.3.00.00.00 | Outras Restituições-Div Ativa                   | 622,92       | 702,96       | 652,50       | 651,63       | 837,81       | 689,04       | 671,64       | 636,84       | 762,12       | 675,12       | 858,69       | 938,73       | 8.700,00      |
| 1.9.2.2.99.0.5.00.00.00 | Outras Restituições-Juros                       | 171,84       | 193,92       | 180,00       | 179,76       | 231,12       | 190,08       | 185,28       | 175,68       | 210,24       | 186,24       | 236,88       | 258,96       | 2.400,00      |





PREFEITURA MUNICIPAL DE COCOS  
RUA PRESIDENTE JUSCELINO  
CENTRO  
COCOS - BA  
CNPJ: 14.222.012/0001-75

Orçamento 2024

Programação Financeira - ANEXO I - Receita - Mensal

Valores expressos em R\$ (1,00)

| Código                  | Descrição                                     | Janeiro    | Fevereiro    | Março        | Abril        | Mai          | Junho        | Julho        | Agosto     | Setembro     | Outubro      | Novembro     | Dezembro     | TOTAL         |
|-------------------------|-----------------------------------------------|------------|--------------|--------------|--------------|--------------|--------------|--------------|------------|--------------|--------------|--------------|--------------|---------------|
| 1.9.2.2.99.0.6.00.00.00 | Outras Restituições-Mult                      | 171,84     | 193,92       | 180,00       | 179,76       | 231,12       | 190,08       | 185,28       | 175,68     | 210,24       | 186,24       | 236,88       | 258,96       | 2.400,00      |
| 1.9.2.2.99.0.7.00.00.00 | Outras Restituições-Div Ativa-Juros           | 42,96      | 48,48        | 45,00        | 44,94        | 57,78        | 47,52        | 46,32        | 43,92      | 52,56        | 46,56        | 59,22        | 64,74        | 600,00        |
| 1.9.2.2.99.0.8.00.00.00 | Outras Restituições-Div Ativa-Mult            | 78,76      | 88,88        | 82,50        | 82,39        | 105,93       | 87,12        | 84,92        | 80,52      | 96,36        | 85,36        | 108,57       | 118,69       | 1.100,00      |
| 1.9.9.0.00.0.0.00.00.00 | Demais Receitas Correntes                     | 1.611,00   | 1.818,00     | 1.687,50     | 1.685,25     | 2.166,75     | 1.782,00     | 1.737,00     | 1.647,00   | 1.971,00     | 1.746,00     | 2.220,75     | 2.427,75     | 22.500,00     |
| 1.9.9.9.00.0.0.00.00.00 | Demais Receitas Correntes                     | 1.611,00   | 1.818,00     | 1.687,50     | 1.685,25     | 2.166,75     | 1.782,00     | 1.737,00     | 1.647,00   | 1.971,00     | 1.746,00     | 2.220,75     | 2.427,75     | 22.500,00     |
| 1.9.9.9.99.1.1.01.00.00 | Outras Rec.-PM                                | 1.016,72   | 1.147,36     | 1.065,00     | 1.063,58     | 1.367,46     | 1.124,64     | 1.096,24     | 1.039,44   | 1.243,92     | 1.101,92     | 1.401,54     | 1.532,18     | 14.200,00     |
| 1.9.9.9.99.1.1.02.00.00 | Outras Rec.-FMS                               | 107,40     | 121,20       | 112,50       | 112,35       | 144,45       | 118,80       | 115,80       | 109,80     | 131,40       | 116,40       | 148,05       | 161,85       | 1.500,00      |
| 1.9.9.9.99.1.1.03.00.00 | Outras Rec.-FMAS                              | 107,40     | 121,20       | 112,50       | 112,35       | 144,45       | 118,80       | 115,80       | 109,80     | 131,40       | 116,40       | 148,05       | 161,85       | 1.500,00      |
| 1.9.9.9.99.1.1.04.00.00 | Outs. Rec. FNS                                | 107,40     | 121,20       | 112,50       | 112,35       | 144,45       | 118,80       | 115,80       | 109,80     | 131,40       | 116,40       | 148,05       | 161,85       | 1.500,00      |
| 1.9.9.9.99.1.1.06.00.00 | Outras Rec.-FEAS                              | 107,40     | 121,20       | 112,50       | 112,35       | 144,45       | 118,80       | 115,80       | 109,80     | 131,40       | 116,40       | 148,05       | 161,85       | 1.500,00      |
| 1.9.9.9.99.1.1.50.00.00 | Outras Receitas - SAAE                        | 164,68     | 185,84       | 172,50       | 172,27       | 221,49       | 182,16       | 177,56       | 168,36     | 201,48       | 178,48       | 227,01       | 248,17       | 2.300,00      |
| 2.0.0.0.00.0.0.00.00.00 | Receitas de Capital                           | 971.612,00 | 1.096.456,00 | 1.017.750,00 | 1.016.393,00 | 1.306.791,00 | 1.074.744,00 | 1.047.604,00 | 993.324,00 | 1.188.732,00 | 1.053.032,00 | 1.339.359,00 | 1.464.203,00 | 13.570.000,00 |
| 2.1.0.0.00.0.0.00.00.00 | Operações de Crédito                          | 237.712,00 | 268.256,00   | 249.000,00   | 248.668,00   | 319.716,00   | 262.944,00   | 256.304,00   | 243.024,00 | 290.832,00   | 257.632,00   | 327.684,00   | 358.228,00   | 3.320.000,00  |
| 2.1.1.0.00.0.0.00.00.00 | Operações de Crédito - Mercado Interno        | 237.712,00 | 268.256,00   | 249.000,00   | 248.668,00   | 319.716,00   | 262.944,00   | 256.304,00   | 243.024,00 | 290.832,00   | 257.632,00   | 327.684,00   | 358.228,00   | 3.320.000,00  |
| 2.1.1.2.00.0.0.00.00.00 | Operações de Crédito - Mercado Interno        | 237.712,00 | 268.256,00   | 249.000,00   | 248.668,00   | 319.716,00   | 262.944,00   | 256.304,00   | 243.024,00 | 290.832,00   | 257.632,00   | 327.684,00   | 358.228,00   | 3.320.000,00  |
| 2.1.1.2.50.0.1.00.00.00 | Oper.Créd Int p/ Prog.de Educ-Princ           | 716,00     | 808,00       | 750,00       | 749,00       | 963,00       | 792,00       | 772,00       | 732,00     | 876,00       | 776,00       | 987,00       | 1.079,00     | 10.000,00     |
| 2.1.1.2.51.0.1.00.00.00 | Oper.Créd Int p/ Prog.de Saúde-Princ          | 716,00     | 808,00       | 750,00       | 749,00       | 963,00       | 792,00       | 772,00       | 732,00     | 876,00       | 776,00       | 987,00       | 1.079,00     | 10.000,00     |
| 2.1.1.2.54.0.0.00.00.00 | Oper.Créd- Int-P/Prog. Modernização da Admin. | 236.280,00 | 266.640,00   | 247.500,00   | 247.170,00   | 317.790,00   | 261.360,00   | 254.760,00   | 241.560,00 | 289.080,00   | 256.080,00   | 325.710,00   | 356.070,00   | 3.300.000,00  |
| 2.1.1.2.54.0.1.00.00.00 | Oper.Créd- Int-P/Prog. Modernização da        | 236.280,00 | 266.640,00   | 247.500,00   | 247.170,00   | 317.790,00   | 261.360,00   | 254.760,00   | 241.560,00 | 289.080,00   | 256.080,00   | 325.710,00   | 356.070,00   | 3.300.000,00  |
| 2.2.0.0.00.0.0.00.00.00 | Alienação de Bens                             | 12.143,36  | 13.703,68    | 12.720,00    | 12.703,04    | 16.332,48    | 13.432,32    | 13.093,12    | 12.414,72  | 14.856,96    | 13.160,96    | 16.739,52    | 18.299,84    | 169.600,00    |
| 2.2.1.0.00.0.0.00.00.00 | Alienação de Bens Móveis                      | 4.553,76   | 5.138,88     | 4.770,00     | 4.763,64     | 6.124,68     | 5.037,12     | 4.909,92     | 4.655,52   | 5.571,36     | 4.935,36     | 6.277,32     | 6.862,44     | 63.600,00     |
| 2.2.1.3.00.0.0.00.00.00 | Alienação de Bens Móveis e Semoventes         | 4.553,76   | 5.138,88     | 4.770,00     | 4.763,64     | 6.124,68     | 5.037,12     | 4.909,92     | 4.655,52   | 5.571,36     | 4.935,36     | 6.277,32     | 6.862,44     | 63.600,00     |
| 2.2.1.3.01.0.0.00.00.00 | Alienação de Bens Móveis e Semoventes         | 4.553,76   | 5.138,88     | 4.770,00     | 4.763,64     | 6.124,68     | 5.037,12     | 4.909,92     | 4.655,52   | 5.571,36     | 4.935,36     | 6.277,32     | 6.862,44     | 63.600,00     |
| 2.2.1.3.01.0.1.05.00.00 | Alienação de bens Móveis e Semoventes         | 78,76      | 88,88        | 82,50        | 82,39        | 105,93       | 87,12        | 84,92        | 80,52      | 96,36        | 85,36        | 108,57       | 118,69       | 1.100,00      |
| 2.2.1.3.01.0.1.99.00.00 | Alienação de bens Móveis e                    | 4.475,00   | 5.050,00     | 4.687,50     | 4.681,25     | 6.018,75     | 4.950,00     | 4.825,00     | 4.575,00   | 5.475,00     | 4.850,00     | 6.168,75     | 6.743,75     | 62.500,00     |
| 2.2.2.0.00.0.0.00.00.00 | Alienação de Bens Imóveis                     | 7.589,60   | 8.564,80     | 7.950,00     | 7.939,40     | 10.207,80    | 8.395,20     | 8.183,20     | 7.759,20   | 9.285,60     | 8.225,60     | 10.462,20    | 11.437,40    | 106.000,00    |
| 2.2.2.1.00.0.0.00.00.00 | Alienação de Bens Imóv                        | 7.589,60   | 8.564,80     | 7.950,00     | 7.939,40     | 10.207,80    | 8.395,20     | 8.183,20     | 7.759,20   | 9.285,60     | 8.225,60     | 10.462,20    | 11.437,40    | 106.000,00    |
| 2.2.2.1.01.0.0.00.00.00 | Alienação de Bens Imóv                        | 7.589,60   | 8.564,80     | 7.950,00     | 7.939,40     | 10.207,80    | 8.395,20     | 8.183,20     | 7.759,20   | 9.285,60     | 8.225,60     | 10.462,20    | 11.437,40    | 106.000,00    |
| 2.2.2.1.01.0.1.00.00.00 | Alienação de Bens Imóv-Princ                  | 7.589,60   | 8.564,80     | 7.950,00     | 7.939,40     | 10.207,80    | 8.395,20     | 8.183,20     | 7.759,20   | 9.285,60     | 8.225,60     | 10.462,20    | 11.437,40    | 106.000,00    |
| 2.4.0.0.00.0.0.00.00.00 | Transferências de Capital                     | 721.756,64 | 814.496,32   | 756.030,00   | 755.021,96   | 970.742,52   | 798.367,68   | 778.206,88   | 737.885,28 | 883.043,04   | 782.239,04   | 994.935,48   | 1.087.675,16 | 10.080.400,00 |
| 2.4.1.0.00.0.0.00.00.00 | Transferências da União e de suas Entidades   | 270.676,64 | 305.456,32   | 283.530,00   | 283.151,96   | 364.052,52   | 299.407,68   | 291.846,88   | 276.725,28 | 331.163,04   | 293.359,04   | 373.125,48   | 407.905,16   | 3.780.400,00  |
| 2.4.1.1.00.0.0.00.00.00 | Transf. de Recursos do Sistema Único de Saúde | 82.340,00  | 92.920,00    | 86.250,00    | 86.135,00    | 110.745,00   | 91.080,00    | 88.780,00    | 84.180,00  | 100.740,00   | 89.240,00    | 113.505,00   | 124.085,00   | 1.150.000,00  |
| 2.4.1.1.51.0.0.00.00.00 | Transf de Rec do SUS-Bloco Estrut da Rede     | 82.340,00  | 92.920,00    | 86.250,00    | 86.135,00    | 110.745,00   | 91.080,00    | 88.780,00    | 84.180,00  | 100.740,00   | 89.240,00    | 113.505,00   | 124.085,00   | 1.150.000,00  |
| 2.4.1.1.51.1.1.00.00.00 | Transf de Rec do SUS-Bloco Estrut da Rede     | 28.640,00  | 32.320,00    | 30.000,00    | 29.960,00    | 38.520,00    | 31.680,00    | 30.880,00    | 29.280,00  | 35.040,00    | 31.040,00    | 39.480,00    | 43.160,00    | 400.000,00    |
| 2.4.1.1.51.2.1.00.00.00 | Transf de Rec do SUS-Bloco Estrut da Rede     | 28.640,00  | 32.320,00    | 30.000,00    | 29.960,00    | 38.520,00    | 31.680,00    | 30.880,00    | 29.280,00  | 35.040,00    | 31.040,00    | 39.480,00    | 43.160,00    | 400.000,00    |





PREFEITURA MUNICIPAL DE COCOS  
RUA PRESIDENTE JUSCELINO  
CENTRO  
COCOS - BA  
CNPJ: 14.222.012/0001-75

Orçamento 2024

Programação Financeira - ANEXO I - Receita - Mensal

Valores expressos em R\$ (1,00)

| Código                  | Descrição                                          | Janeiro       | Fevereiro     | Março         | Abril         | Maiο          | Junho         | Julho         | Agosto        | Setembro      | Outubro       | Novembro      | Dezembro      | TOTAL          |
|-------------------------|----------------------------------------------------|---------------|---------------|---------------|---------------|---------------|---------------|---------------|---------------|---------------|---------------|---------------|---------------|----------------|
| 2.4.1.1.51.3.1.00.00.00 | Transf de Rec do SUS-Bloco Estrut da Rede          | 3.580,00      | 4.040,00      | 3.750,00      | 3.745,00      | 4.815,00      | 3.960,00      | 3.860,00      | 3.660,00      | 4.380,00      | 3.880,00      | 4.935,00      | 5.395,00      | 50.000,00      |
| 2.4.1.1.51.4.1.00.00.00 | Transf de Rec do SUS-Bloco Estrut da Rede          | 3.580,00      | 4.040,00      | 3.750,00      | 3.745,00      | 4.815,00      | 3.960,00      | 3.860,00      | 3.660,00      | 4.380,00      | 3.880,00      | 4.935,00      | 5.395,00      | 50.000,00      |
| 2.4.1.1.51.9.1.00.00.00 | Transf de Rec do SUS-Bloco Estrut da Rede          | 17.900,00     | 20.200,00     | 18.750,00     | 18.725,00     | 24.075,00     | 19.800,00     | 19.300,00     | 18.300,00     | 21.900,00     | 19.400,00     | 24.675,00     | 26.975,00     | 250.000,00     |
| 2.4.1.2.00.0.0.00.00.00 | Transf. de Recursos do Fundo Nacional do           | 60.860,00     | 68.680,00     | 63.750,00     | 63.665,00     | 81.855,00     | 67.320,00     | 65.620,00     | 62.220,00     | 74.460,00     | 65.960,00     | 83.895,00     | 91.715,00     | 850.000,00     |
| 2.4.1.2.50.0.0.00.00.00 | Transf Prog Apoio Transp Escolar p/Educ Bás        | 60.860,00     | 68.680,00     | 63.750,00     | 63.665,00     | 81.855,00     | 67.320,00     | 65.620,00     | 62.220,00     | 74.460,00     | 65.960,00     | 83.895,00     | 91.715,00     | 850.000,00     |
| 2.4.1.2.50.1.1.00.00.00 | Transf Prog Apoio Transp Escolar p/Educ            | 35.800,00     | 40.400,00     | 37.500,00     | 37.450,00     | 48.150,00     | 39.600,00     | 38.600,00     | 36.600,00     | 43.800,00     | 38.800,00     | 49.350,00     | 53.950,00     | 500.000,00     |
| 2.4.1.2.50.2.1.00.00.00 | Transf Prog Nac. Reestrut.Aquis de                 | 7.160,00      | 8.080,00      | 7.500,00      | 7.490,00      | 9.630,00      | 7.920,00      | 7.720,00      | 7.320,00      | 8.760,00      | 7.760,00      | 9.870,00      | 10.790,00     | 100.000,00     |
| 2.4.1.2.50.9.1.00.00.00 | Outras Transf destinadas a Prog de                 | 17.900,00     | 20.200,00     | 18.750,00     | 18.725,00     | 24.075,00     | 19.800,00     | 19.300,00     | 18.300,00     | 21.900,00     | 19.400,00     | 24.675,00     | 26.975,00     | 250.000,00     |
| 2.4.1.4.00.0.0.00.00.00 | Transf. de Convênios da União e de suas            | 127.476,64    | 143.856,32    | 133.530,00    | 133.351,96    | 171.452,52    | 141.007,68    | 137.446,88    | 130.325,28    | 155.963,04    | 138.159,04    | 175.725,48    | 192.105,16    | 1.780.400,00   |
| 2.4.1.4.01.0.0.00.00.00 | Outras TRANSFs de Conv.da União                    | 113.156,64    | 127.696,32    | 118.530,00    | 118.371,96    | 152.192,52    | 125.167,68    | 122.006,88    | 115.685,28    | 138.443,04    | 122.639,04    | 155.985,48    | 170.525,16    | 1.580.400,00   |
| 2.4.1.4.01.0.1.00.00.00 | Outras TRANSFs de Conv.da União-Princ              | 113.156,64    | 127.696,32    | 118.530,00    | 118.371,96    | 152.192,52    | 125.167,68    | 122.006,88    | 115.685,28    | 138.443,04    | 122.639,04    | 155.985,48    | 170.525,16    | 1.580.400,00   |
| 2.4.1.4.50.0.0.00.00.00 | TRANSF de Conv.da União p/ o Sist.Único de         | 7.160,00      | 8.080,00      | 7.500,00      | 7.490,00      | 9.630,00      | 7.920,00      | 7.720,00      | 7.320,00      | 8.760,00      | 7.760,00      | 9.870,00      | 10.790,00     | 100.000,00     |
| 2.4.1.4.50.0.1.00.00.00 | TRANSF de Conv.da União p/ o Sist.Único de         | 7.160,00      | 8.080,00      | 7.500,00      | 7.490,00      | 9.630,00      | 7.920,00      | 7.720,00      | 7.320,00      | 8.760,00      | 7.760,00      | 9.870,00      | 10.790,00     | 100.000,00     |
| 2.4.1.4.51.0.0.00.00.00 | TRANSF de Conv.da União Educação                   | 7.160,00      | 8.080,00      | 7.500,00      | 7.490,00      | 9.630,00      | 7.920,00      | 7.720,00      | 7.320,00      | 8.760,00      | 7.760,00      | 9.870,00      | 10.790,00     | 100.000,00     |
| 2.4.1.4.51.0.1.00.00.00 | TRANSF de Conv.da União Dest.Prog.de               | 7.160,00      | 8.080,00      | 7.500,00      | 7.490,00      | 9.630,00      | 7.920,00      | 7.720,00      | 7.320,00      | 8.760,00      | 7.760,00      | 9.870,00      | 10.790,00     | 100.000,00     |
| 2.4.2.0.00.0.0.00.00.00 | Transferências dos Estados e do Distrito Federal e | 451.080,00    | 509.040,00    | 472.500,00    | 471.870,00    | 606.690,00    | 498.960,00    | 486.360,00    | 461.160,00    | 551.880,00    | 488.880,00    | 621.810,00    | 679.770,00    | 6.300.000,00   |
| 2.4.2.2.00.0.0.00.00.00 | Transferências de Convênios dos Estados e DF e     | 451.080,00    | 509.040,00    | 472.500,00    | 471.870,00    | 606.690,00    | 498.960,00    | 486.360,00    | 461.160,00    | 551.880,00    | 488.880,00    | 621.810,00    | 679.770,00    | 6.300.000,00   |
| 2.4.2.2.50.0.0.00.00.00 | Transf. de Conv. dos Est. p/ o Sistema Único de    | 71.600,00     | 80.800,00     | 75.000,00     | 74.900,00     | 96.300,00     | 79.200,00     | 77.200,00     | 73.200,00     | 87.600,00     | 77.600,00     | 98.700,00     | 107.900,00    | 1.000.000,00   |
| 2.4.2.2.50.0.1.00.00.00 | TRANSFs de Conv.dos Est.p/ o Sist.Único de         | 71.600,00     | 80.800,00     | 75.000,00     | 74.900,00     | 96.300,00     | 79.200,00     | 77.200,00     | 73.200,00     | 87.600,00     | 77.600,00     | 98.700,00     | 107.900,00    | 1.000.000,00   |
| 2.4.2.2.51.0.0.00.00.00 | Transf. de Conv. dos Est. Dest. Prog. de           | 200.480,00    | 226.240,00    | 210.000,00    | 209.720,00    | 269.640,00    | 221.760,00    | 216.160,00    | 204.960,00    | 245.280,00    | 217.280,00    | 276.360,00    | 302.120,00    | 2.800.000,00   |
| 2.4.2.2.51.0.1.00.00.00 | TRANSFs de Conv.dos Est.Dest.Prog.de               | 200.480,00    | 226.240,00    | 210.000,00    | 209.720,00    | 269.640,00    | 221.760,00    | 216.160,00    | 204.960,00    | 245.280,00    | 217.280,00    | 276.360,00    | 302.120,00    | 2.800.000,00   |
| 2.4.2.2.99.0.0.00.00.00 | Outs. Transf. de Conv. dos Estados                 | 179.000,00    | 202.000,00    | 187.500,00    | 187.250,00    | 240.750,00    | 198.000,00    | 193.000,00    | 183.000,00    | 219.000,00    | 194.000,00    | 246.750,00    | 269.750,00    | 2.500.000,00   |
| 2.4.2.2.99.0.1.00.00.00 | Outras TRANSFs de Conv.dos Est.-Princ              | 179.000,00    | 202.000,00    | 187.500,00    | 187.250,00    | 240.750,00    | 198.000,00    | 193.000,00    | 183.000,00    | 219.000,00    | 194.000,00    | 246.750,00    | 269.750,00    | 2.500.000,00   |
| 7.0.0.0.00.0.0.00.00.00 | Receitas Intra-Orçamentária                        | 11.456,00     | 12.928,00     | 12.000,00     | 11.984,00     | 15.408,00     | 12.672,00     | 12.352,00     | 11.712,00     | 14.016,00     | 12.416,00     | 15.792,00     | 17.264,00     | 160.000,00     |
| 7.6.0.0.00.0.0.00.00.00 | Receitas de Serviços - Intra-Orçamentária          | 7.160,00      | 8.080,00      | 7.500,00      | 7.490,00      | 9.630,00      | 7.920,00      | 7.720,00      | 7.320,00      | 8.760,00      | 7.760,00      | 9.870,00      | 10.790,00     | 100.000,00     |
| 7.6.9.9.50.1.1.00.00.00 | Serv. Saneamento Básico -Abastecimento             | 2.785,24      | 3.143,12      | 2.917,50      | 2.913,61      | 3.746,07      | 3.080,88      | 3.003,08      | 2.847,48      | 3.407,64      | 3.018,64      | 3.839,43      | 4.197,31      | 38.900,00      |
| 7.6.9.9.50.1.3.00.00.00 | Serv. Saneamento Básico -Abastecimento             | 3.744,68      | 4.225,84      | 3.922,50      | 3.917,27      | 5.036,49      | 4.142,16      | 4.037,56      | 3.828,36      | 4.581,48      | 4.058,48      | 5.162,01      | 5.643,17      | 52.300,00      |
| 7.6.9.9.50.1.5.00.00.00 | Serv. Saneamento Básico -Abastecimento             | 78,76         | 88,88         | 82,50         | 82,39         | 105,93        | 87,12         | 84,92         | 80,52         | 96,36         | 85,36         | 108,57        | 118,69        | 1.100,00       |
| 7.6.9.9.50.1.6.00.00.00 | Serv. Saneamento Básico -Abastecimento             | 78,76         | 88,88         | 82,50         | 82,39         | 105,93        | 87,12         | 84,92         | 80,52         | 96,36         | 85,36         | 108,57        | 118,69        | 1.100,00       |
| 7.6.9.9.50.1.7.00.00.00 | Serv. Saneamento Básico -Abastecimento             | 236,28        | 266,64        | 247,50        | 247,17        | 317,79        | 261,36        | 254,76        | 241,56        | 289,08        | 256,08        | 325,71        | 356,07        | 3.300,00       |
| 7.6.9.9.50.1.8.00.00.00 | Serv. Saneamento Básico -Abastecimento             | 236,28        | 266,64        | 247,50        | 247,17        | 317,79        | 261,36        | 254,76        | 241,56        | 289,08        | 256,08        | 325,71        | 356,07        | 3.300,00       |
| 7.7.0.0.00.0.0.00.00.00 | Transf.Rec.Correntes_Intra                         | 4.296,00      | 4.848,00      | 4.500,00      | 4.494,00      | 5.778,00      | 4.752,00      | 4.632,00      | 4.392,00      | 5.256,00      | 4.656,00      | 5.922,00      | 6.474,00      | 60.000,00      |
| 7.7.3.8.99.1.1.01.00.00 | Transf. dos Municípios - Rec.Correntes - Intra     | 4.296,00      | 4.848,00      | 4.500,00      | 4.494,00      | 5.778,00      | 4.752,00      | 4.632,00      | 4.392,00      | 5.256,00      | 4.656,00      | 5.922,00      | 6.474,00      | 60.000,00      |
| 9.0.0.0.00.0.0.00.00.00 | Deduções                                           | -1.042.868,32 | -1.176.868,16 | -1.092.390,00 | -1.090.933,48 | -1.402.628,76 | -1.153.563,84 | -1.124.433,44 | -1.066.172,64 | -1.275.911,52 | -1.130.259,52 | -1.437.585,24 | -1.571.585,08 | -14.565.200,00 |
| 9.7.0.0.00.0.0.00.00.00 | Deduções                                           | -1.042.868,32 | -1.176.868,16 | -1.092.390,00 | -1.090.933,48 | -1.402.628,76 | -1.153.563,84 | -1.124.433,44 | -1.066.172,64 | -1.275.911,52 | -1.130.259,52 | -1.437.585,24 | -1.571.585,08 | -14.565.200,00 |





PREFEITURA MUNICIPAL DE COCOS  
RUA PRESIDENTE JUSCELINO  
CENTRO  
COCOS - BA  
CNPJ: 14.222.012/0001-75

**Orçamento 2024**  
**Programação Financeira - ANEXO I - Receita - Mensal**

Valores expressos em R\$ (1,00)

| Código                  | Descrição                              | Janeiro       | Fevereiro     | Março         | Abril         | Maior         | Junho         | Julho         | Agosto        | Setembro      | Outubro       | Novembro      | Dezembro      | TOTAL          |
|-------------------------|----------------------------------------|---------------|---------------|---------------|---------------|---------------|---------------|---------------|---------------|---------------|---------------|---------------|---------------|----------------|
| 9.7.1.0.00.0.0.00.00.00 | Dedução do FUNDEB-União                | -594.544,92   | -670.938,96   | -622.777,50   | -621.947,13   | -799.646,31   | -657.653,04   | -641.045,64   | -607.830,84   | -727.404,12   | -644.367,12   | -819.575,19   | -895.969,23   | -8.303.700,00  |
| 9.7.1.1.51.0.1.00.00.00 | Dedução da Rec.p/ Formação FUNDEB-FPM  | -580.382,44   | -654.956,72   | -607.942,50   | -607.131,91   | -780.598,17   | -641.987,28   | -625.775,48   | -593.351,88   | -710.076,84   | -629.017,84   | -800.052,33   | -874.626,61   | -8.105.900,00  |
| 9.7.1.1.52.0.1.00.00.00 | Dedução da Rec p/Formação FUNDEB- ITR  | -14.162,48    | -15.982,24    | -14.835,00    | -14.815,22    | -19.048,14    | -15.665,76    | -15.270,16    | -14.478,96    | -17.327,28    | -15.349,28    | -19.522,86    | -21.342,62    | -197.800,00    |
| 9.7.2.0.00.0.0.00.00.00 | Dedução do FUNDEB-Estado               | -448.323,40   | -505.929,20   | -469.612,50   | -468.986,35   | -602.982,45   | -495.910,80   | -483.387,80   | -458.341,80   | -548.507,40   | -485.892,40   | -618.010,05   | -675.615,85   | -6.261.500,00  |
| 9.7.2.1.50.0.1.00.00.00 | Dedução da Rec p/Formação FUNDEB- ICMS | -428.175,16   | -483.192,08   | -448.507,50   | -447.909,49   | -575.883,63   | -473.623,92   | -461.663,72   | -437.743,32   | -523.856,76   | -464.055,76   | -590.235,87   | -645.252,79   | -5.980.100,00  |
| 9.7.2.1.51.0.1.00.00.00 | Dedução da Rec p/Formação FUNDEB- IPVA | -17.620,76    | -19.884,88    | -18.457,50    | -18.432,89    | -23.699,43    | -19.491,12    | -18.998,92    | -18.014,52    | -21.558,36    | -19.097,36    | -24.290,07    | -26.554,19    | -246.100,00    |
| 9.7.2.1.52.0.1.00.00.00 | Dedução da Rec p/Formação FUNDEB- IPI  | -2.527,48     | -2.852,24     | -2.647,50     | -2.643,97     | -3.399,39     | -2.795,76     | -2.725,16     | -2.583,96     | -3.092,28     | -2.739,28     | -3.484,11     | -3.808,87     | -35.300,00     |
|                         |                                        | 10.082.712,00 | 11.378.256,00 | 10.561.500,00 | 10.547.418,00 | 13.560.966,00 | 11.152.944,00 | 10.871.304,00 | 10.308.024,00 | 12.335.832,00 | 10.927.632,00 | 13.898.934,00 | 15.194.478,00 | 140.820.000,00 |

COCOS,BA - 02 DE JANEIRO DE 2024

TOTAL GERAL DA RECEITA:

MARCELO DE SOUZA EMERENCIANO  
Prefeito  
02127204735

JOSÉ AUGUSTO BANDEIRA LOPES  
Secretário de Finanças  
491.577.605-00

Contador  
Ricardo de Oliveira  
CPF: 886.066.565-66  
BA: 029331/O-0  
Rua Barão de Caetité - Bahia







PREFEITURA MUNICIPAL DE COCOS  
RUA PRESIDENTE JUSCELINO  
CENTRO  
COCOS - BA  
CNPJ: 14.222.012/0001-75

**Orçamento 2024**  
**Programação Financeira - ANEXO II - Receita Bimestral**

Valores expressos em R\$ (1,00)

| Código                  | Descrição                                                          | 1º Bimestre   | 2º Bimestre   | 3º Bimestre   | 4º Bimestre   | 5º Bimestre   | 6º Bimestre   | TOTAL          |
|-------------------------|--------------------------------------------------------------------|---------------|---------------|---------------|---------------|---------------|---------------|----------------|
| 1.0.0.0.00.0.0.00.00.00 | Receitas Correntes                                                 | 21.588.252,48 | 21.234.114,48 | 24.860.487,60 | 21.304.942,08 | 23.401.439,04 | 29.265.964,32 | 141.655.200,00 |
| 1.1.0.0.00.0.0.00.00.00 | Impostos, Taxas e Contribuições de Melhoria                        | 1.871.868,24  | 1.841.161,74  | 2.155.596,30  | 1.847.303,04  | 2.029.085,52  | 2.537.585,16  | 12.282.600,00  |
| 1.1.1.0.00.0.0.00.00.00 | Impostos                                                           | 1.789.115,04  | 1.759.766,04  | 2.060.299,80  | 1.765.635,84  | 1.939.381,92  | 2.425.401,36  | 11.739.600,00  |
| 1.1.1.2.50.0.0.00.00.00 | Imp.S/a Prop.Pred Territ.Urb-IPTU                                  | 75.971,40     | 74.725,15     | 87.486,75     | 74.974,40     | 82.352,20     | 102.990,10    | 498.500,00     |
| 1.1.1.2.50.0.1.00.00.00 | Imp.S/a Prop.Pred Territ.Urb-IPTU-Princ                            | 45.902,88     | 45.149,88     | 52.860,61     | 45.300,48     | 49.758,23     | 62.227,91     | 301.200,00     |
| 1.1.1.2.50.0.3.00.00.00 | Imp.S/a Prop.Pred Territ.Urb-IPTU-Dív Ativa                        | 23.515,32     | 23.129,57     | 27.079,65     | 23.206,72     | 25.490,35     | 31.878,38     | 154.300,00     |
| 1.1.1.2.50.0.5.00.00.00 | Imp.S/a Prop.Pred Territ.Urb-IPTU-Mult                             | 228,61        | 224,85        | 263,24        | 225,61        | 247,80        | 309,89        | 1.500,00       |
| 1.1.1.2.50.0.6.00.00.00 | Imp.S/a Prop.Pred Territ.Urb-IPTU-Juros                            | 213,35        | 209,85        | 245,70        | 210,55        | 231,28        | 289,23        | 1.400,00       |
| 1.1.1.2.50.0.7.00.00.00 | Imp.S/a Prop.Pred Territ.Urb-IPTU-Dív Ativa-Mult                   | 228,61        | 224,85        | 263,24        | 225,61        | 247,80        | 309,89        | 1.500,00       |
| 1.1.1.2.50.0.8.00.00.00 | Imp.S/a Prop.Pred Territ.Urb-IPTU-Dív Ativa-Juros                  | 5.882,64      | 5.786,14      | 6.774,30      | 5.805,44      | 6.376,72      | 7.974,76      | 38.600,00      |
| 1.1.1.2.53.0.0.00.00.00 | ITBI                                                               | 557.235,36    | 548.094,36    | 641.698,20    | 549.922,56    | 604.037,28    | 755.412,24    | 3.656.400,00   |
| 1.1.1.2.53.0.1.00.00.00 | ITBI-Princ                                                         | 557.235,35    | 548.094,35    | 641.698,20    | 549.922,55    | 604.037,28    | 755.412,23    | 3.656.400,00   |
| 1.1.1.3.00.0.0.00.00.00 | Impostos sobre a Renda e Proventos de Qualquer Natureza            | 151.119,84    | 148.640,84    | 174.025,80    | 149.136,64    | 163.812,32    | 204.864,56    | 991.600,00     |
| 1.1.1.3.03.0.0.00.00.00 | Impostos sobre a Renda e Proventos de Qualquer Natureza            | 151.119,84    | 148.640,84    | 174.025,80    | 149.136,64    | 163.812,32    | 204.864,56    | 991.600,00     |
| 1.1.1.3.03.1.1.00.00.00 | Imp. S/ a Renda - Retido na Fonte - Trabalho - Principal           | 93.817,44     | 92.278,44     | 108.037,80    | 92.586,23     | 101.697,12    | 127.182,96    | 615.600,00     |
| 1.1.1.3.03.4.1.00.00.00 | Imp. S/ a Renda - Retido na Fonte - Outros Rendimentos - Principal | 57.302,39     | 56.362,39     | 65.988,00     | 56.550,39     | 62.115,20     | 77.681,61     | 376.000,00     |
| 1.1.1.4.00.0.0.00.00.00 | Impostos sobre a Produção e Circulação de Mercadorias e Serviços   | 1.004.788,44  | 988.305,69    | 1.157.089,05  | 991.602,24    | 1.089.180,12  | 1.362.134,46  | 6.593.100,00   |
| 1.1.1.4.51.0.0.00.00.00 | Imp S/ Serv Qualquer Nat                                           | 1.004.788,44  | 988.305,69    | 1.157.089,05  | 991.602,24    | 1.089.180,12  | 1.362.134,46  | 6.593.100,00   |
| 1.1.1.4.51.1.1.01.00.00 | Imp S/ Serv Qualquer Nat-Princ-ISS                                 | 949.055,76    | 933.487,26    | 1.092.908,70  | 936.600,96    | 1.028.766,48  | 1.286.580,84  | 6.227.400,00   |
| 1.1.1.4.51.1.1.02.00.00 | Imp S/ Serv Qualquer Nat-Princ-ISS Simples Nac.                    | 53.096,16     | 52.225,16     | 61.144,20     | 52.399,35     | 57.555,68     | 71.979,44     | 348.400,00     |
| 1.1.1.4.51.1.3.00.00.00 | Imp.S/ Serv.s de Qualq Nat-Dív Ativa                               | 1.417,32      | 1.394,07      | 1.632,15      | 1.398,72      | 1.536,35      | 1.921,38      | 9.300,00       |
| 1.1.1.4.51.1.5.00.00.00 | Imp.S/ Serv.s de Qualq Nat-Mult                                    | 487,68        | 479,68        | 561,61        | 481,28        | 528,64        | 661,12        | 3.200,00       |
| 1.1.1.4.51.1.6.00.00.00 | Imp.S/ Serv.s de Qualq Nat-Juros                                   | 335,28        | 329,78        | 386,11        | 330,88        | 363,44        | 454,51        | 2.200,00       |
| 1.1.1.4.51.1.7.00.00.00 | Imp.S/ Serv.s de Qualq Nat-Dív Ativa-Mult                          | 228,61        | 224,85        | 263,24        | 225,61        | 247,80        | 309,89        | 1.500,00       |
| 1.1.1.4.51.1.8.00.00.00 | Imp.S/ Serv.s de Qualq Nat-Dív Ativa-Juros                         | 167,64        | 164,89        | 193,05        | 165,44        | 181,72        | 227,26        | 1.100,00       |
| 1.1.2.0.00.0.0.00.00.00 | Taxas                                                              | 82.417,92     | 81.065,92     | 94.910,40     | 81.336,32     | 89.340,16     | 111.729,28    | 540.800,00     |
| 1.1.2.1.00.0.0.00.00.00 | Taxas pelo Exercício do Poder de Polícia                           | 71.932,80     | 70.752,80     | 82.836,00     | 70.988,80     | 77.974,40     | 97.515,20     | 472.000,00     |
| 1.1.2.1.01.0.0.00.00.00 | Taxas pelo Exercício do Poder de Polícia                           | 50.764,44     | 49.931,69     | 58.459,05     | 50.098,24     | 55.028,12     | 68.818,46     | 333.100,00     |
| 1.1.2.1.01.0.1.00.00.00 | Taxas de Insp. Controle e Fisalíz.                                 | 47.304,96     | 46.528,96     | 54.475,20     | 46.684,16     | 51.278,08     | 64.128,64     | 310.400,00     |
| 1.1.2.1.01.0.1.25.01.00 | Taxa de Fiscaliz. e Funcionamento -TFF                             | 23.469,60     | 23.084,60     | 27.027,00     | 23.161,60     | 25.440,80     | 31.816,40     | 154.000,00     |
| 1.1.2.1.01.0.1.25.02.00 | Taxa de Licença p/ Localização - TLL                               | 1.722,12      | 1.693,87      | 1.983,15      | 1.699,52      | 1.866,76      | 2.334,58      | 11.300,00      |
| 1.1.2.1.01.0.1.29.00.00 | Taxa de Licença para Execução de Obras - Alvará                    | 1.082,04      | 1.064,29      | 1.246,05      | 1.067,84      | 1.172,92      | 1.466,86      | 7.100,00       |







PREFEITURA MUNICIPAL DE COCOS  
RUA PRESIDENTE JUSCELINO  
CENTRO  
COCOS - BA  
CNPJ: 14.222.012/0001-75

**Orçamento 2024**  
**Programação Financeira - ANEXO II - Receita Bimestral**

Valores expressos em R\$ (1,00)

| Código                  | Descrição                                                     | 1º Bimestre | 2º Bimestre | 3º Bimestre | 4º Bimestre | 5º Bimestre | 6º Bimestre | TOTAL      |
|-------------------------|---------------------------------------------------------------|-------------|-------------|-------------|-------------|-------------|-------------|------------|
| 1.1.2.1.01.0.1.31.00.00 | Taxa de Utilização de Área de Domínio Público - Preço Público | 6.644,64    | 6.535,64    | 7.651,80    | 6.557,44    | 7.202,72    | 9.007,76    | 43.600,00  |
| 1.1.2.1.01.0.1.32.00.00 | Taxa de Aprovação do Projeto de Constr. Civil, Habite=se      | 13.304,52   | 13.086,27   | 15.321,15   | 13.129,92   | 14.421,96   | 18.036,18   | 87.300,00  |
| 1.1.2.1.01.0.1.99.00.00 | Outras Taxas pelo Exercício do Poder de Polícia               | 1.082,04    | 1.064,29    | 1.246,05    | 1.067,84    | 1.172,92    | 1.466,86    | 7.100,00   |
| 1.1.2.1.01.0.3.00.00.00 | Taxas de Insp., Controle e Fiscaliz. - Dívida Ativa           | 2.560,32    | 2.518,32    | 2.948,40    | 2.526,72    | 2.775,36    | 3.470,88    | 16.800,00  |
| 1.1.2.1.01.0.5.00.00.00 | Taxas de Insp., Controle e Fiscaliz. - Multas                 | 167,64      | 164,89      | 193,05      | 165,44      | 181,72      | 227,26      | 1.100,00   |
| 1.1.2.1.01.0.6.00.00.00 | Taxas de Insp., Controle e Fiscaliz. - Juros                  | 167,64      | 164,89      | 193,05      | 165,44      | 181,72      | 227,26      | 1.100,00   |
| 1.1.2.1.01.0.7.00.00.00 | Taxas de Insp., Controle e Fiscaliz. - Dívida Ativa - Multas  | 167,64      | 164,89      | 193,05      | 165,44      | 181,72      | 227,26      | 1.100,00   |
| 1.1.2.1.01.0.8.00.00.00 | Taxas de Insp., Controle e Fiscaliz. - Dívida Ativa - Juros   | 396,24      | 389,74      | 456,30      | 391,04      | 429,52      | 537,16      | 2.600,00   |
| 1.1.2.1.04.0.0.00.00.00 | Taxa de Controle e Fiscaliz.Ambiental                         | 15.529,56   | 15.274,81   | 17.883,45   | 15.325,76   | 16.833,88   | 21.052,54   | 101.900,00 |
| 1.1.2.1.04.0.1.00.00.00 | Taxa de Controle e Fiscaliz.Ambiental-Princ                   | 14.615,16   | 14.375,41   | 16.830,45   | 14.423,36   | 15.842,68   | 19.812,94   | 95.900,00  |
| 1.1.2.1.04.0.3.00.00.00 | Taxa de Controle e Fiscaliz.Ambiental -Dívida Ativa           | 304,80      | 299,80      | 351,00      | 300,80      | 330,40      | 413,20      | 2.000,00   |
| 1.1.2.1.04.0.5.00.00.00 | Taxa de Controle e Fiscaliz.Ambiental -Multas Princ.          | 152,40      | 149,90      | 175,50      | 150,40      | 165,20      | 206,60      | 1.000,00   |
| 1.1.2.1.04.0.6.00.00.00 | Taxa de Controle e Fiscaliz.Ambiental -Juros Princ.           | 152,40      | 149,90      | 175,50      | 150,40      | 165,20      | 206,60      | 1.000,00   |
| 1.1.2.1.04.0.7.00.00.00 | Taxa de Controle e Fiscaliz.Ambiental -Multas Dívida Ativa    | 152,40      | 149,90      | 175,50      | 150,40      | 165,20      | 206,60      | 1.000,00   |
| 1.1.2.1.04.0.8.00.00.00 | Taxa de Controle e Fiscaliz.Ambiental -Juros Dívida Ativa     | 152,40      | 149,90      | 175,50      | 150,40      | 165,20      | 206,60      | 1.000,00   |
| 1.1.2.1.50.0.0.00.00.00 | Taxa de Fiscaliz.de Vigil Sanit                               | 5.638,80    | 5.546,30    | 6.493,50    | 5.564,80    | 6.112,40    | 7.644,20    | 37.000,00  |
| 1.1.2.1.50.0.1.00.00.00 | Taxa de Fiscaliz.de Vigil Sanit-Principal                     | 4.876,80    | 4.796,80    | 5.616,00    | 4.812,80    | 5.286,40    | 6.611,20    | 32.000,00  |
| 1.1.2.1.50.0.3.00.00.00 | Taxa de Fiscaliz.de Vigil Sanit- Dívida Ativa                 | 152,40      | 149,90      | 175,50      | 150,40      | 165,20      | 206,60      | 1.000,00   |
| 1.1.2.1.50.0.5.00.00.00 | Taxa de Fiscaliz.de Vigil Sanit- Multa Princ.                 | 152,40      | 149,90      | 175,50      | 150,40      | 165,20      | 206,60      | 1.000,00   |
| 1.1.2.1.50.0.6.00.00.00 | Taxa de Fiscaliz.de Vigil Sanit- Juros Princ.                 | 152,40      | 149,90      | 175,50      | 150,40      | 165,20      | 206,60      | 1.000,00   |
| 1.1.2.1.50.0.7.00.00.00 | Taxa de Fiscaliz.de Vigil Sanit- Multas Dívida Ativa          | 152,40      | 149,90      | 175,50      | 150,40      | 165,20      | 206,60      | 1.000,00   |
| 1.1.2.1.50.0.8.00.00.00 | Taxa de Fiscaliz.de Vigil Sanit- Juros Dívida Ativa           | 152,40      | 149,90      | 175,50      | 150,40      | 165,20      | 206,60      | 1.000,00   |
| 1.1.2.2.00.0.0.00.00.00 | Taxas pela Prestação de Serviços                              | 10.485,12   | 10.313,12   | 12.074,40   | 10.347,52   | 11.365,76   | 14.214,08   | 68.800,00  |
| 1.1.2.2.01.0.0.00.00.00 | Taxas pela Prestação de Serviços                              | 10.485,12   | 10.313,12   | 12.074,40   | 10.347,52   | 11.365,76   | 14.214,08   | 68.800,00  |
| 1.1.2.2.01.1.1.00.00.00 | Taxas pela Prestação de Serviços                              | 9.479,28    | 9.323,78    | 10.916,10   | 9.354,88    | 10.275,44   | 12.850,52   | 62.200,00  |
| 1.1.2.2.01.1.1.28.00.00 | Taxa de Cemitério                                             | 1.082,04    | 1.064,29    | 1.246,05    | 1.067,84    | 1.172,92    | 1.466,86    | 7.100,00   |
| 1.1.2.2.01.1.1.90.00.00 | Taxa de Limpeza Pública                                       | 868,68      | 854,43      | 1.000,35    | 857,28      | 941,64      | 1.177,62    | 5.700,00   |
| 1.1.2.2.01.1.1.99.00.00 | Outras Taxas pela Prestação de Serv.s                         | 7.528,56    | 7.405,06    | 8.669,70    | 7.429,76    | 8.160,88    | 10.206,04   | 49.400,00  |
| 1.1.2.2.01.1.3.00.00.00 | Taxas pela Prestação de Serv.s - Dívida Ativa                 | 335,28      | 329,78      | 386,10      | 330,88      | 363,44      | 454,52      | 2.200,00   |
| 1.1.2.2.01.1.5.00.00.00 | Taxas pela Prestação de Serv.s - Multas                       | 167,64      | 164,89      | 193,05      | 165,44      | 181,72      | 227,26      | 1.100,00   |
| 1.1.2.2.01.1.6.00.00.00 | Taxas pela Prestação de Serv.s - Juros                        | 167,64      | 164,89      | 193,05      | 165,44      | 181,72      | 227,26      | 1.100,00   |
| 1.1.2.2.01.1.7.00.00.00 | Taxas pela Prestação de Serv.s - Dívida Ativa - Multas        | 167,64      | 164,89      | 193,05      | 165,44      | 181,72      | 227,26      | 1.100,00   |





PREFEITURA MUNICIPAL DE COCOS  
RUA PRESIDENTE JUSCELINO  
CENTRO  
COCOS - BA  
CNPJ: 14.222.012/0001-75

**Orçamento 2024**  
**Programação Financeira - ANEXO II - Receita Bimestral**

Valores expressos em R\$ (1,00)

| Código                  | Descrição                                                     | 1º Bimestre | 2º Bimestre | 3º Bimestre | 4º Bimestre | 5º Bimestre | 6º Bimestre | TOTAL      |
|-------------------------|---------------------------------------------------------------|-------------|-------------|-------------|-------------|-------------|-------------|------------|
| 1.1.2.2.01.1.8.00.00.00 | Taxas pela Prestação de Serv.s - Dívida Ativa - Juros         | 167,64      | 164,89      | 193,05      | 165,44      | 181,72      | 227,26      | 1.100,00   |
| 1.1.3.0.00.0.0.00.00.00 | Contribuição de Melhoria                                      | 335,28      | 329,78      | 386,10      | 330,88      | 363,44      | 454,52      | 2.200,00   |
| 1.1.3.1.00.0.0.00.00.00 | Contribuição de Melhoria                                      | 335,28      | 329,78      | 386,10      | 330,88      | 363,44      | 454,52      | 2.200,00   |
| 1.1.3.1.53.0.0.00.00.00 | Contrib.Melhoria p/ Paviment e Obras Complementares           | 335,28      | 329,78      | 386,10      | 330,88      | 363,44      | 454,52      | 2.200,00   |
| 1.1.3.1.53.0.1.00.00.00 | Contrib.Melhoria p/ Paviment e Obras Complementares-Principal | 335,28      | 329,78      | 386,10      | 330,88      | 363,44      | 454,52      | 2.200,00   |
| 1.2.0.0.00.0.0.00.00.00 | Contribuições                                                 | 25.130,76   | 24.718,51   | 28.939,95   | 24.800,96   | 27.241,48   | 34.068,34   | 164.900,00 |
| 1.2.1.0.00.0.0.00.00.00 | Contribuições Sociais                                         | 304,80      | 299,80      | 351,00      | 300,80      | 330,40      | 413,20      | 2.000,00   |
| 1.2.1.9.00.0.0.00.00.00 | Outras Contribuições Sociais                                  | 304,80      | 299,80      | 351,00      | 300,80      | 330,40      | 413,20      | 2.000,00   |
| 1.2.1.9.99.0.0.00.00.00 | Outras Contribuições Sociais                                  | 304,80      | 299,80      | 351,00      | 300,80      | 330,40      | 413,20      | 2.000,00   |
| 1.2.1.9.99.1.1.00.00.00 | Outras Contribuições Sociais - Principal                      | 304,80      | 299,80      | 351,00      | 300,80      | 330,40      | 413,20      | 2.000,00   |
| 1.2.2.0.00.0.0.00.00.00 | Contribuições Econômicas                                      | 274,32      | 269,82      | 315,90      | 270,72      | 297,36      | 371,88      | 1.800,00   |
| 1.2.2.0.99.1.1.00.00.00 | Outras Contribuições Econômicas - Principal                   | 274,32      | 269,82      | 315,90      | 270,72      | 297,36      | 371,88      | 1.800,00   |
| 1.2.4.0.00.0.0.00.00.00 | Contribuição para o Custeio do Serviço de Iluminação Pública  | 24.551,64   | 24.148,89   | 28.273,05   | 24.229,44   | 26.613,72   | 33.283,26   | 161.100,00 |
| 1.2.4.1.50.0.0.00.00.00 | Contribuição para o Custeio do Serviço de Iluminação Pública  | 24.551,64   | 24.148,89   | 28.273,05   | 24.229,44   | 26.613,72   | 33.283,26   | 161.100,00 |
| 1.2.4.1.50.0.1.00.00.00 | Contrib.para o Custeio do Serv.de Ilumin.Pública-Princ-CIP    | 24.551,64   | 24.148,89   | 28.273,05   | 24.229,44   | 26.613,72   | 33.283,26   | 161.100,00 |
| 1.3.0.0.00.0.0.00.00.00 | Receita Patrimonial                                           | 103.243,38  | 101.549,76  | 118.892,48  | 101.888,48  | 111.914,74  | 139.961,17  | 677.450,00 |
| 1.3.1.0.00.0.0.00.00.00 | Exploração do Patrimônio Imobiliário do Estado                | 1.722,12    | 1.693,87    | 1.983,15    | 1.699,52    | 1.866,76    | 2.334,58    | 11.300,00  |
| 1.3.1.1.01.0.0.00.00.00 | Aluguéis e Arrendamentos                                      | 1.722,12    | 1.693,87    | 1.983,15    | 1.699,52    | 1.866,76    | 2.334,58    | 11.300,00  |
| 1.3.1.1.01.1.1.00.00.00 | Aluguéis e Arrendamentos-Princ                                | 1.722,12    | 1.693,87    | 1.983,15    | 1.699,52    | 1.866,76    | 2.334,58    | 11.300,00  |
| 1.3.2.0.00.0.0.00.00.00 | Valores Mobiliários                                           | 99.357,18   | 97.727,30   | 114.417,23  | 98.053,28   | 107.702,14  | 134.692,87  | 651.950,00 |
| 1.3.2.1.00.0.0.00.00.00 | Juros e Correções Monetárias                                  | 99.357,18   | 97.727,30   | 114.417,23  | 98.053,28   | 107.702,14  | 134.692,87  | 651.950,00 |
| 1.3.2.1.01.0.0.00.00.00 | Remun.Dep.Banc -Rec Vinc                                      | 99.357,18   | 97.727,30   | 114.417,23  | 98.053,28   | 107.702,14  | 134.692,87  | 651.950,00 |
| 1.3.2.1.01.0.1.00.00.00 | Remuneração de Depósitos Bancários - Principal                | 99.357,18   | 97.727,30   | 114.417,23  | 98.053,28   | 107.702,14  | 134.692,87  | 651.950,00 |
| 1.3.2.1.01.0.1.52.00.00 | Remun.Dep.Banc -Rec Vinc à Educ                               | 41.696,64   | 41.012,64   | 48.016,80   | 41.149,44   | 45.198,72   | 56.525,76   | 273.600,00 |
| 1.3.2.1.01.0.1.52.01.00 | Remun.Dep.Banc -Rec Vinc à Educ -FUNDEB                       | 20.695,92   | 20.356,42   | 23.832,89   | 20.424,32   | 22.434,16   | 28.056,28   | 135.800,00 |
| 1.3.2.1.01.0.1.52.02.00 | Remun.Dep.Banc-Rec.Vinc.à Educ-25% MDE                        | 3.368,04    | 3.312,79    | 3.878,55    | 3.323,84    | 3.650,92    | 4.565,86    | 22.100,00  |
| 1.3.2.1.01.0.1.52.03.00 | Remun.Dep.Banc -Rec Vinc à Educ -QSE.                         | 5.806,44    | 5.711,19    | 6.686,55    | 5.730,24    | 6.294,12    | 7.871,46    | 38.100,00  |
| 1.3.2.1.01.0.1.52.04.00 | Remun.Dep.Banc -Rec Vinc à Educ -CONV                         | 5.288,28    | 5.201,53    | 6.089,85    | 5.218,88    | 5.732,44    | 7.169,02    | 34.700,00  |
| 1.3.2.1.01.0.1.52.99.00 | Remun.Dep.Banc-Outros Vinc.ao FNDE                            | 6.537,96    | 6.430,71    | 7.528,95    | 6.452,16    | 7.087,08    | 8.863,14    | 42.900,00  |
| 1.3.2.1.01.0.1.53.00.00 | Remun.Dep.Banc -Rec Vinc à Saúde                              | 14.150,34   | 13.918,22   | 16.295,17   | 13.964,64   | 15.338,82   | 19.182,81   | 92.850,00  |
| 1.3.2.1.01.0.1.53.01.00 | Remun.Dep.Banc-Saúde-FMS -Aplíc 15%                           | 4.175,76    | 4.107,26    | 4.808,70    | 4.120,96    | 4.526,48    | 5.660,84    | 27.400,00  |
| 1.3.2.1.01.0.1.53.02.00 | Remun.Dep.Banc-Transf SUS                                     | 8.442,96    | 8.304,46    | 9.722,70    | 8.332,16    | 9.152,08    | 11.445,64   | 55.400,00  |





PREFEITURA MUNICIPAL DE COCOS  
RUA PRESIDENTE JUSCELINO  
CENTRO  
COCOS - BA  
CNPJ: 14.222.012/0001-75

**Orçamento 2024**  
**Programação Financeira - ANEXO II - Receita Bimestral**

Valores expressos em R\$ (1,00)

| Código                  | Descrição                                                | 1º Bimestre | 2º Bimestre | 3º Bimestre | 4º Bimestre | 5º Bimestre | 6º Bimestre | TOTAL        |
|-------------------------|----------------------------------------------------------|-------------|-------------|-------------|-------------|-------------|-------------|--------------|
| 1.3.2.1.01.0.1.53.03.00 | Remun.Dep.Banc-Rec Vinc à Saúde -Conv. União             | 1.295,40    | 1.274,15    | 1.491,75    | 1.278,40    | 1.404,20    | 1.756,10    | 8.500,00     |
| 1.3.2.1.01.0.1.53.06.00 | Remun.Dep.Banc-Piso Enfermagem                           | 236,22      | 232,34      | 272,02      | 233,12      | 256,06      | 320,23      | 1.550,00     |
| 1.3.2.1.01.0.1.54.00.00 | Remun.Dep.Banc -Rec Vinc à Assistência Social            | 4.556,76    | 4.482,01    | 5.247,45    | 4.496,96    | 4.939,48    | 6.177,34    | 29.900,00    |
| 1.3.2.1.01.0.1.54.01.00 | Remun.Dep.Banc-Transf FNAS-União                         | 3.657,60    | 3.597,60    | 4.212,00    | 3.609,60    | 3.964,80    | 4.958,40    | 24.000,00    |
| 1.3.2.1.01.0.1.54.02.00 | Remun.Dep.Banc-Transf FNAS-Estado                        | 228,60      | 224,85      | 263,25      | 225,60      | 247,80      | 309,90      | 1.500,00     |
| 1.3.2.1.01.0.1.54.03.00 | Remun.Dep.Banc-Assist Social-CONV                        | 228,60      | 224,85      | 263,25      | 225,60      | 247,80      | 309,90      | 1.500,00     |
| 1.3.2.1.01.0.1.54.99.00 | Remun.Dep.Banc-Outros Rec.Vinc.à Assist.Social           | 441,96      | 434,71      | 508,95      | 436,16      | 479,08      | 599,14      | 2.900,00     |
| 1.3.2.1.01.0.1.55.00.00 | Remun.Dep.Banc-CONV Diversos                             | 8.305,80    | 8.169,55    | 9.564,75    | 8.196,80    | 9.003,40    | 11.259,70   | 54.500,00    |
| 1.3.2.1.01.0.1.55.01.00 | Remun.Dep.Banc-CONV Diversos                             | 8.305,80    | 8.169,55    | 9.564,75    | 8.196,80    | 9.003,40    | 11.259,70   | 54.500,00    |
| 1.3.2.1.01.0.1.56.00.00 | Remun.Dep.Banc -Rec Vinc Demais                          | 20.162,52   | 19.831,77   | 23.218,65   | 19.897,92   | 21.855,96   | 27.333,18   | 132.300,00   |
| 1.3.2.1.01.0.1.56.10.00 | Remun.Dep.Banc-FCBA                                      | 228,60      | 224,85      | 263,25      | 225,60      | 247,80      | 309,90      | 1.500,00     |
| 1.3.2.1.01.0.1.56.16.00 | Remun.Dep.Banc-CIDE                                      | 289,56      | 284,81      | 333,45      | 285,76      | 313,88      | 392,54      | 1.900,00     |
| 1.3.2.1.01.0.1.56.17.00 | Remun.Dep.Banc-CFEM                                      | 152,40      | 149,90      | 175,50      | 150,40      | 165,20      | 206,60      | 1.000,00     |
| 1.3.2.1.01.0.1.56.30.00 | Remun.Dep.Banc-FIES                                      | 121,92      | 119,92      | 140,40      | 120,32      | 132,16      | 165,28      | 800,00       |
| 1.3.2.1.01.0.1.56.42.00 | Remun.Dep.Banc-ROYALTIES                                 | 762,00      | 749,50      | 877,50      | 752,00      | 826,00      | 1.033,00    | 5.000,00     |
| 1.3.2.1.01.0.1.56.44.00 | Remun.Dep.Banc-Rec.Vinc-CESSÃO ONEROSA                   | 1.310,64    | 1.289,14    | 1.509,30    | 1.293,44    | 1.420,72    | 1.776,76    | 8.600,00     |
| 1.3.2.1.01.0.1.56.50.00 | Remun. Dep. Banc. -SAAE                                  | 609,60      | 599,60      | 702,00      | 601,60      | 660,80      | 826,40      | 4.000,00     |
| 1.3.2.1.01.0.1.56.55.00 | Remun.Dep.Banc.-Transf. Especiais                        | 5.334,00    | 5.246,50    | 6.142,50    | 5.264,00    | 5.782,00    | 7.231,00    | 35.000,00    |
| 1.3.2.1.01.0.1.56.90.00 | Remun.Dep.Banc.-Oper. de Crédito                         | 10.972,80   | 10.792,80   | 12.636,00   | 10.828,80   | 11.894,40   | 14.875,20   | 72.000,00    |
| 1.3.2.1.01.0.1.56.98.00 | Remun.Dep.Banc-Lei Paulo Gustavo                         | 381,00      | 374,75      | 438,75      | 376,00      | 413,00      | 516,50      | 2.500,00     |
| 1.3.2.1.01.0.1.57.00.00 | Remun.Dep.Banc-Rec.Não Vinculadas                        | 10.485,12   | 10.313,12   | 12.074,40   | 10.347,52   | 11.365,76   | 14.214,08   | 68.800,00    |
| 1.3.9.0.00.0.0.00.00.00 | Demais Receitas Patrimoniais                             | 2.164,08    | 2.128,58    | 2.492,10    | 2.135,68    | 2.345,84    | 2.933,72    | 14.200,00    |
| 1.3.9.9.99.0.0.00.00.00 | Demais Receitas Patrimoniais                             | 2.164,08    | 2.128,58    | 2.492,10    | 2.135,68    | 2.345,84    | 2.933,72    | 14.200,00    |
| 1.3.9.9.99.0.1.00.00.00 | Demais Receitas Patrimoniais-Princ                       | 2.164,08    | 2.128,58    | 2.492,10    | 2.135,68    | 2.345,84    | 2.933,72    | 14.200,00    |
| 1.5.0.0.00.0.0.00.00.00 | Receita Industrial                                       | 396,24      | 389,74      | 456,30      | 391,04      | 429,52      | 537,16      | 2.600,00     |
| 1.5.1.0.00.0.0.00.00.00 | Receita Industrial                                       | 396,24      | 389,74      | 456,30      | 391,04      | 429,52      | 537,16      | 2.600,00     |
| 1.5.1.1.01.0.0.00.00.00 | Receita Industrial                                       | 396,24      | 389,74      | 456,30      | 391,04      | 429,52      | 537,16      | 2.600,00     |
| 1.5.1.1.01.0.1.00.00.00 | Receita Industrial-Princ                                 | 396,24      | 389,74      | 456,30      | 391,04      | 429,52      | 537,16      | 2.600,00     |
| 1.6.0.0.00.0.0.00.00.00 | Receita de Serviços                                      | 265.892,28  | 261.530,53  | 306.194,85  | 262.402,88  | 288.224,44  | 360.455,02  | 1.744.700,00 |
| 1.6.9.0.00.0.0.00.00.00 | Outros Serviços                                          | 265.892,28  | 261.530,53  | 306.194,85  | 262.402,88  | 288.224,44  | 360.455,02  | 1.744.700,00 |
| 1.6.9.9.50.1.0.00.00.00 | Serviços de Saneamento Básico Abastecimento              | 246.964,20  | 242.912,95  | 284.397,75  | 243.723,20  | 267.706,60  | 334.795,30  | 1.620.500,00 |
| 1.6.9.9.50.1.1.00.00.00 | Serviços de Saneamento Básico Abastec. Água -SAAE-Princ. | 198.120,00  | 194.870,00  | 228.150,00  | 195.520,00  | 214.760,00  | 268.580,00  | 1.300.000,00 |





PREFEITURA MUNICIPAL DE COCOS  
RUA PRESIDENTE JUSCELINO  
CENTRO  
COCOS - BA  
CNPJ: 14.222.012/0001-75

**Orçamento 2024**  
**Programação Financeira - ANEXO II - Receita Bimestral**

Valores expressos em R\$ (1,00)

| Código                  | Descrição                                                           | 1º Bimestre   | 2º Bimestre   | 3º Bimestre   | 4º Bimestre   | 5º Bimestre   | 6º Bimestre   | TOTAL          |
|-------------------------|---------------------------------------------------------------------|---------------|---------------|---------------|---------------|---------------|---------------|----------------|
| 1.6.9.9.50.1.3.00.00.00 | Serviços de Saneamento Básico Abastec. Água -SAAE-Dívida Ativa      | 28.376,88     | 27.911,38     | 32.678,10     | 28.004,48     | 30.760,24     | 38.468,92     | 186.200,00     |
| 1.6.9.9.50.1.5.00.00.00 | Serviços de Saneamento Básico Abastec. Água -SAAE-Multas            | 7.924,80      | 7.794,80      | 9.126,00      | 7.820,80      | 8.590,40      | 10.743,20     | 52.000,00      |
| 1.6.9.9.50.1.6.00.00.00 | Serviços de Saneamento Básico Abastec. Água -SAAE- Juros            | 1.143,00      | 1.124,25      | 1.316,25      | 1.128,00      | 1.239,00      | 1.549,50      | 7.500,00       |
| 1.6.9.9.50.1.7.00.00.00 | Serviços de Saneamento Básico Abastec. Água -SAAE-Multas Div.f      | 9.448,80      | 9.293,80      | 10.881,00     | 9.324,80      | 10.242,40     | 12.809,20     | 62.000,00      |
| 1.6.9.9.50.1.8.00.00.00 | Serviços de Saneamento Básico Abastec. Água -SAAE-Juros Div.Ai      | 1.950,72      | 1.918,72      | 2.246,40      | 1.925,12      | 2.114,56      | 2.644,48      | 12.800,00      |
| 1.6.9.9.50.9.0.00.00.00 | Outros Serviços Sujeitos à Regulação                                | 18.928,08     | 18.617,58     | 21.797,10     | 18.679,68     | 20.517,84     | 25.659,72     | 124.200,00     |
| 1.6.9.9.50.9.1.01.00.00 | Outs. Serv. Sujeito a Reg. Serv. Ligação de Água - SAAE -Princ.     | 11.430,00     | 11.242,50     | 13.162,50     | 11.280,00     | 12.390,00     | 15.495,00     | 75.000,00      |
| 1.6.9.9.50.9.1.02.00.00 | Outs. Serv. Sujeito a Reg. Serv. Religação de Água - SAAE -Princ.   | 4.206,24      | 4.137,24      | 4.843,80      | 4.151,04      | 4.559,52      | 5.702,16      | 27.600,00      |
| 1.6.9.9.50.9.1.03.00.00 | Outs. Serv. Sujeito a Reg. Serv. Expedição e Alteração de Cadastr   | 1.676,40      | 1.648,90      | 1.930,50      | 1.654,40      | 1.817,20      | 2.272,60      | 11.000,00      |
| 1.6.9.9.50.9.1.09.00.00 | Outs. Serv. Sujeito a Regulação -Demais Receitas - SAAE -Princ.     | 1.615,44      | 1.588,94      | 1.860,30      | 1.594,24      | 1.751,12      | 2.189,96      | 10.600,00      |
| 1.7.0.0.00.0.0.00.00.00 | Transferências Correntes                                            | 19.286.273,34 | 18.969.897,46 | 22.209.586,43 | 19.033.172,64 | 20.906.117,82 | 26.145.302,31 | 126.550.350,00 |
| 1.7.1.0.00.0.0.00.00.00 | Transferências da União e de suas Entidades                         | 11.261.849,46 | 11.077.107,84 | 12.968.862,07 | 11.114.056,16 | 12.207.726,58 | 15.267.047,89 | 73.896.650,00  |
| 1.7.1.1.00.0.0.00.00.00 | Transferências Decorrentes de Participação na Receita da União      | 6.737.238,24  | 6.626.719,24  | 7.758.433,80  | 6.648.823,04  | 7.303.095,52  | 9.133.290,16  | 44.207.600,00  |
| 1.7.1.1.51.0.0.00.00.00 | Cot-Part Fun Part Munic-FPM                                         | 6.586.545,12  | 6.478.498,12  | 7.584.899,40  | 6.500.107,52  | 7.139.745,76  | 8.929.004,08  | 43.218.800,00  |
| 1.7.1.1.51.1.1.00.00.00 | Cot-Part Fun Part Munic-FPM-Cota Mensal-Princ                       | 6.176.665,31  | 6.075.342,06  | 7.112.892,15  | 6.095.606,72  | 6.695.440,35  | 8.373.353,38  | 40.529.300,00  |
| 1.7.1.1.51.2.0.00.00.00 | Cota-Parte Fundo Part Munic-Cotas Extraordinárias                   | 409.879,80    | 403.156,05    | 472.007,25    | 404.500,80    | 444.305,40    | 555.650,70    | 2.689.500,00   |
| 1.7.1.1.51.2.1.00.00.00 | Cota-Parte Fundo Part Munic-Cotas Extraordinárias-Princ             | 409.879,80    | 403.156,05    | 472.007,24    | 404.500,80    | 444.305,39    | 555.650,70    | 2.689.500,00   |
| 1.7.1.1.52.0.0.00.00.00 | Cot-Part do Imp.S/ a Prop.Territ.Rural                              | 150.693,12    | 148.221,12    | 173.534,40    | 148.715,52    | 163.349,76    | 204.286,08    | 988.800,00     |
| 1.7.1.1.52.0.1.00.00.00 | Cot-Part do Imp.S/ a Prop.Territ.Rural-Princ                        | 150.693,12    | 148.221,12    | 173.534,39    | 148.715,51    | 163.349,76    | 204.286,07    | 988.800,00     |
| 1.7.1.2.00.0.0.00.00.00 | Transferências das Compensações Financeiras pela Exploração de Rei  | 322.082,16    | 316.798,66    | 370.901,70    | 317.855,36    | 349.133,68    | 436.628,44    | 2.113.400,00   |
| 1.7.1.2.51.0.0.00.00.00 | Cota-Parte da Comp.Financ.de Rec.Minerais-CFEM                      | 5.303,52      | 5.216,52      | 6.107,40      | 5.233,92      | 5.748,96      | 7.189,68      | 34.800,00      |
| 1.7.1.2.51.0.1.00.00.00 | Cota-Parte da Comp.Financ.de Rec.Minerais-CFEM-Princ                | 5.303,52      | 5.216,52      | 6.107,40      | 5.233,92      | 5.748,96      | 7.189,68      | 34.800,00      |
| 1.7.1.2.52.0.0.00.00.00 | Cot-Part do Fun Especial do Petróleo-FEP                            | 128.869,44    | 126.755,44    | 148.402,80    | 127.178,24    | 139.693,12    | 174.700,96    | 845.600,00     |
| 1.7.1.2.52.4.1.00.00.00 | Cot-Part do Fun Especial do Petróleo-FEP-Princ                      | 128.869,44    | 126.755,44    | 148.402,80    | 127.178,24    | 139.693,12    | 174.700,96    | 845.600,00     |
| 1.7.1.2.53.0.0.00.00.00 | Cota Parte do Bônus de Assinatura de Contrato de Partilha de Produç | 187.909,20    | 184.826,70    | 216.391,50    | 185.443,20    | 203.691,60    | 254.737,80    | 1.233.000,00   |
| 1.7.1.2.53.0.1.00.00.00 | Cota Parte do Bônus de Assinatura de Contrato de Partilha de Prod   | 187.909,20    | 184.826,70    | 216.391,50    | 185.443,20    | 203.691,60    | 254.737,80    | 1.233.000,00   |
| 1.7.1.3.00.0.0.00.00.00 | Transferências de Recursos do Sistema Único de Saúde - SUS          | 1.483.667,34  | 1.459.328,97  | 1.708.553,93  | 1.464.196,64  | 1.608.279,82  | 2.011.323,31  | 9.735.350,00   |
| 1.7.1.3.50.0.0.00.00.00 | Transferências de Recursos do Sistema Único de Saúde - SUS          | 1.483.667,34  | 1.459.328,97  | 1.708.553,93  | 1.464.196,64  | 1.608.279,82  | 2.011.323,31  | 9.735.350,00   |
| 1.7.1.3.50.1.1.00.00.00 | Transf de Rec do SUS-Atenção Primária-Princ                         | 926.419,79    | 911.222,61    | 1.066.841,68  | 914.262,04    | 1.004.229,33  | 1.255.894,54  | 6.078.870,00   |
| 1.7.1.3.50.2.1.00.00.00 | Transf de Rec do SUS-Atenção Especializada-Princ                    | 203.161,39    | 199.828,69    | 233.955,54    | 200.495,23    | 220.224,82    | 275.414,33    | 1.333.080,00   |
| 1.7.1.3.50.3.1.00.00.00 | Transf de Rec do SUS-Vigil em Saúde-Princ                           | 63.306,96     | 62.268,46     | 72.902,70     | 62.476,16     | 68.624,08     | 85.821,64     | 415.400,00     |
| 1.7.1.3.50.4.1.00.00.00 | Transf de Rec do SUS-Assist.Farmacêutica-Princ                      | 25.892,76     | 25.468,01     | 29.817,45     | 25.552,96     | 28.067,48     | 35.101,34     | 169.900,00     |





PREFEITURA MUNICIPAL DE COCOS  
RUA PRESIDENTE JUSCELINO  
CENTRO  
COCOS - BA  
CNPJ: 14.222.012/0001-75

**Orçamento 2024**  
**Programação Financeira - ANEXO II - Receita Bimestral**

Valores expressos em R\$ (1,00)

| Código                  | Descrição                                                        | 1º Bimestre  | 2º Bimestre  | 3º Bimestre  | 4º Bimestre  | 5º Bimestre  | 6º Bimestre  | TOTAL         |
|-------------------------|------------------------------------------------------------------|--------------|--------------|--------------|--------------|--------------|--------------|---------------|
| 1.7.1.3.50.9.0.00.00.00 | Transferências de Recursos do Sistema Único de Saúde - SUS-Outrc | 264.886,44   | 260.541,19   | 305.036,55   | 261.410,24   | 287.134,12   | 359.091,46   | 1.738.100,00  |
| 1.7.1.3.50.9.1.00.01.00 | (COVID-19) Enfrentamento da Emergência de Saúde Pública de Ir    | 63.764,16    | 62.718,16    | 73.429,20    | 62.927,36    | 69.119,68    | 86.441,44    | 418.400,00    |
| 1.7.1.3.50.9.1.00.02.00 | Assist,Financ.da União a Compl. Pag.Piso Sal.de Enfermagem       | 125.272,80   | 123.217,80   | 144.261,00   | 123.628,80   | 135.794,40   | 169.825,20   | 822.000,00    |
| 1.7.1.3.50.9.1.00.99.00 | Transf de Rec do SUS-Out Prog Financiados por Transf.Fun a Fu    | 75.849,48    | 74.605,23    | 87.346,35    | 74.854,08    | 82.220,04    | 102.824,82   | 497.700,00    |
| 1.7.1.4.00.0.0.00.00.00 | Transferências Diretas do FNDE                                   | 290.901,12   | 286.129,12   | 334.994,40   | 287.083,52   | 315.333,76   | 394.358,08   | 1.908.800,00  |
| 1.7.1.4.50.0.0.00.00.00 | TRANSFs do Salário-Educ                                          | 95.661,48    | 94.092,23    | 110.161,35   | 94.406,08    | 103.696,04   | 129.682,82   | 627.700,00    |
| 1.7.1.4.50.1.1.00.00.00 | TRANSFs do Salário-Educ-Princ                                    | 95.661,48    | 94.092,23    | 110.161,35   | 94.406,08    | 103.696,04   | 129.682,82   | 627.700,00    |
| 1.7.1.4.51.0.0.00.00.00 | TRANSFs do FNDE Ref.ao Prog.Dinh.Direto na Escola-PDDE           | 3.749,04     | 3.687,54     | 4.317,30     | 3.699,84     | 4.063,92     | 5.082,36     | 24.600,00     |
| 1.7.1.4.51.0.1.00.00.00 | TRANSFs do FNDE Ref.ao Prog.Dinh.Direto na Escola-PDDE-Princ     | 3.749,04     | 3.687,54     | 4.317,30     | 3.699,84     | 4.063,92     | 5.082,36     | 24.600,00     |
| 1.7.1.4.52.0.0.00.00.00 | TRANSFs do FNDE Ref.ao Prog.Nac.de Aliment.Escolar-PNAE          | 77.297,28    | 76.029,28    | 89.013,60    | 76.282,88    | 83.789,44    | 104.787,52   | 507.200,00    |
| 1.7.1.4.52.0.1.00.00.00 | TRANSFs do FNDE Ref.ao Prog.Nac.de Aliment.Escolar-PNAE-Princ    | 77.297,28    | 76.029,28    | 89.013,60    | 76.282,88    | 83.789,44    | 104.787,52   | 507.200,00    |
| 1.7.1.4.53.0.0.00.00.00 | Transf Diret.FNDE Ref.Prog.Nac.de Apoio Transp.Escolar-PNATE     | 64.937,64    | 63.872,39    | 74.780,55    | 64.085,44    | 70.391,72    | 88.032,26    | 426.100,00    |
| 1.7.1.4.53.0.1.00.00.00 | Transf Diret.FNDE Ref.Prog.Nac.de Apoio Transp.Escolar-PNATE-P   | 64.937,64    | 63.872,39    | 74.780,55    | 64.085,44    | 70.391,72    | 88.032,26    | 426.100,00    |
| 1.7.1.4.54.0.0.00.00.00 | Transf Prog Nac de Incl de Jovens-Projovem                       | 426,72       | 419,72       | 491,40       | 421,12       | 462,56       | 578,48       | 2.800,00      |
| 1.7.1.4.54.1.1.00.00.00 | Transf Prog Nac de Incl de Jovens-Projovem Urbano-Princ          | 213,36       | 209,86       | 245,70       | 210,56       | 231,28       | 289,24       | 1.400,00      |
| 1.7.1.4.54.2.1.00.00.00 | Transf Prog Nac de Incl de Jovens-Projovem Campo-Princ           | 213,36       | 209,86       | 245,70       | 210,56       | 231,28       | 289,24       | 1.400,00      |
| 1.7.1.4.55.0.0.00.00.00 | Transf Prog Brasil Alfab-PBA                                     | 213,36       | 209,86       | 245,70       | 210,56       | 231,28       | 289,24       | 1.400,00      |
| 1.7.1.4.55.0.1.00.00.00 | Transf Prog Brasil Alfab-PBA-Princ                               | 213,36       | 209,86       | 245,70       | 210,56       | 231,28       | 289,24       | 1.400,00      |
| 1.7.1.4.56.0.0.00.00.00 | Transf Prog Ap Sist.Ens p/Atend.Educ Jov e Adult-PEJA            | 213,36       | 209,86       | 245,70       | 210,56       | 231,28       | 289,24       | 1.400,00      |
| 1.7.1.4.56.0.1.00.00.00 | Transf Prog Ap Sist.Ens p/Atend.Educ Jov e Adult-PEJA-Princ      | 213,36       | 209,86       | 245,70       | 210,56       | 231,28       | 289,24       | 1.400,00      |
| 1.7.1.4.57.0.0.00.00.00 | Transf Prog Nac de Saúde do Escolar-PNSE                         | 213,36       | 209,86       | 245,70       | 210,56       | 231,28       | 289,24       | 1.400,00      |
| 1.7.1.4.57.0.1.00.00.00 | Transf Prog Nac de Saúde do Escolar-PNSE-Princ                   | 213,36       | 209,86       | 245,70       | 210,56       | 231,28       | 289,24       | 1.400,00      |
| 1.7.1.4.58.0.0.00.00.00 | Transf Prog Ap Aquis Equip p Rede Públ Ens Fund                  | 24.094,44    | 23.699,19    | 27.746,55    | 23.778,24    | 26.118,12    | 32.663,46    | 158.100,00    |
| 1.7.1.4.58.0.1.00.00.00 | Transf Prog Ap Aquis Equip p Rede Públ Ens Fund-Princ            | 24.094,44    | 23.699,19    | 27.746,55    | 23.778,24    | 26.118,12    | 32.663,46    | 158.100,00    |
| 1.7.1.4.59.0.0.00.00.00 | Transf Prog Ap Reestrut Rede Fis Públ Educ Básica-REESTFÍSICA    | 24.094,44    | 23.699,19    | 27.746,55    | 23.778,24    | 26.118,12    | 32.663,46    | 158.100,00    |
| 1.7.1.4.59.0.1.00.00.00 | Transf Prog Ap Reestrut Rede Fis Públ Educ Básica-REESTFÍSICA-   | 24.094,44    | 23.699,19    | 27.746,55    | 23.778,24    | 26.118,12    | 32.663,46    | 158.100,00    |
| 1.7.1.5.00.0.0.00.00.00 | Transf.Rec.Compl.União ao FUNDEB                                 | 1.593.235,32 | 1.567.099,57 | 1.834.729,65 | 1.572.326,72 | 1.727.050,36 | 2.159.858,38 | 10.454.300,00 |
| 1.7.1.5.50.0.0.00.00.00 | Transf.Rec.Compl.União ao FUNDEB-VAAT                            | 334.700,88   | 329.210,38   | 385.433,10   | 330.308,48   | 362.812,24   | 453.734,92   | 2.196.200,00  |
| 1.7.1.5.50.0.1.00.00.00 | Transf.Rec.Compl.União ao FUNDEB-VAAT-Princ                      | 334.700,87   | 329.210,38   | 385.433,10   | 330.308,48   | 362.812,24   | 453.734,92   | 2.196.200,00  |
| 1.7.1.5.51.0.0.00.00.00 | Transf.Rec.Compl.União ao FUNDEB-VAAF                            | 1.147.419,60 | 1.128.597,10 | 1.321.339,50 | 1.132.361,60 | 1.243.790,80 | 1.555.491,40 | 7.529.000,00  |
| 1.7.1.5.51.0.1.00.00.00 | Transf.Rec.Compl.União ao FUNDEB-VAAF-Princ                      | 1.147.419,60 | 1.128.597,09 | 1.321.339,49 | 1.132.361,60 | 1.243.790,80 | 1.555.491,40 | 7.529.000,00  |
| 1.7.1.5.52.0.0.00.00.00 | Transf.Rec.Compl.União ao FUNDEB-VAAR                            | 111.114,84   | 109.292,09   | 127.957,05   | 109.656,64   | 120.447,32   | 150.632,06   | 729.100,00    |





PREFEITURA MUNICIPAL DE COCOS  
RUA PRESIDENTE JUSCELINO  
CENTRO  
COCOS - BA  
CNPJ: 14.222.012/0001-75

**Orçamento 2024**  
**Programação Financeira - ANEXO II - Receita Bimestral**

Valores expressos em R\$ (1,00)

| Código                  | Descrição                                                             | 1º Bimestre | 2º Bimestre | 3º Bimestre | 4º Bimestre | 5º Bimestre | 6º Bimestre | TOTAL        |
|-------------------------|-----------------------------------------------------------------------|-------------|-------------|-------------|-------------|-------------|-------------|--------------|
| 1.7.1.5.52.0.1.00.00.00 | Transf.Rec.Compl.União ao FUNDEB-VAAR-Princ                           | 111.114,84  | 109.292,09  | 127.957,05  | 109.656,64  | 120.447,32  | 150.632,06  | 729.100,00   |
| 1.7.1.6.00.0.0.00.00.00 | Transferências de Recursos do Fundo Nacional de Assistência Social -  | 266.776,20  | 262.399,95  | 307.212,75  | 263.275,20  | 289.182,60  | 361.653,30  | 1.750.500,00 |
| 1.7.1.6.50.0.0.00.00.00 | Transferências de Recursos do Fundo Nacional de Assistência Social    | 266.776,20  | 262.399,95  | 307.212,75  | 263.275,20  | 289.182,60  | 361.653,30  | 1.750.500,00 |
| 1.7.1.6.50.0.1.01.01.00 | COMP. PROG.PRIM. INF. NO SUAS                                         | 17.556,48   | 17.268,48   | 20.217,60   | 17.326,08   | 19.031,04   | 23.800,32   | 115.200,00   |
| 1.7.1.6.50.0.1.01.02.00 | BPC na Esc. Quest. a ser Aplic. BL                                    | 1.874,52    | 1.843,77    | 2.158,65    | 1.849,92    | 2.031,96    | 2.541,18    | 12.300,00    |
| 1.7.1.6.50.0.1.01.99.00 | Demais/Outras Rec Prog do FNAS                                        | 45.720,00   | 44.970,00   | 52.650,00   | 45.120,00   | 49.560,00   | 61.980,00   | 300.000,00   |
| 1.7.1.6.50.0.1.04.01.00 | COMP. Serv. de Convivência e Fortalecimento de Vínculos               | 53.340,00   | 52.465,00   | 61.425,00   | 52.640,00   | 57.820,00   | 72.310,00   | 350.000,00   |
| 1.7.1.6.50.0.1.04.02.00 | COMP. Piso Básico Variável III - Equipe Volante                       | 21.336,00   | 20.986,00   | 24.570,00   | 21.056,00   | 23.128,00   | 28.924,00   | 140.000,00   |
| 1.7.1.6.50.0.1.04.03.00 | COMPON.-Piso Básico Fixo                                              | 86.868,00   | 85.443,00   | 100.035,00  | 85.728,00   | 94.164,00   | 117.762,00  | 570.000,00   |
| 1.7.1.6.50.0.1.05.01.00 | COMPON.-Índice de Gestão Descentralizada do SUAS                      | 18.028,92   | 17.733,17   | 20.761,65   | 17.792,32   | 19.543,16   | 24.440,78   | 118.300,00   |
| 1.7.1.6.50.0.1.06.01.00 | Índice de Gestão Descentralizada-IGDBF                                | 22.052,28   | 21.690,53   | 25.394,85   | 21.762,88   | 23.904,44   | 29.895,02   | 144.700,00   |
| 1.7.1.7.00.0.0.00.00.00 | Transferências de Convênios da União e de Suas Entidades              | 92.964,00   | 91.439,00   | 107.055,00  | 91.744,00   | 100.772,00  | 126.026,00  | 610.000,00   |
| 1.7.1.7.01.0.0.00.00.00 | Outras TRANSFs de Conv.da União                                       | 38.100,00   | 37.475,00   | 43.875,00   | 37.600,00   | 41.300,00   | 51.650,00   | 250.000,00   |
| 1.7.1.7.01.0.1.00.00.00 | Outras TRANSFs de Conv.da União-Princ                                 | 38.100,00   | 37.475,00   | 43.875,00   | 37.600,00   | 41.300,00   | 51.650,00   | 250.000,00   |
| 1.7.1.7.50.0.0.00.00.00 | TRANSFs de Conv.da União p/ o Sist.Único de Saúde-SUS                 | 15.240,00   | 14.990,00   | 17.550,00   | 15.040,00   | 16.520,00   | 20.660,00   | 100.000,00   |
| 1.7.1.7.50.0.1.00.00.00 | TRANSFs de Conv.da União p/ o Sist.Único de Saúde-SUS-Princ           | 15.240,00   | 14.990,00   | 17.550,00   | 15.040,00   | 16.520,00   | 20.660,00   | 100.000,00   |
| 1.7.1.7.51.0.0.00.00.00 | TRANSFs de Conv.da União Dest.Prog.de Educ                            | 7.620,00    | 7.495,00    | 8.775,00    | 7.520,00    | 8.260,00    | 10.330,00   | 50.000,00    |
| 1.7.1.7.51.0.1.00.00.00 | TRANSFs de Conv.da União Dest.Prog.de Educ-Princ                      | 7.620,00    | 7.495,00    | 8.775,00    | 7.520,00    | 8.260,00    | 10.330,00   | 50.000,00    |
| 1.7.1.7.52.0.0.00.00.00 | TRANSFs de Conv.da União Dest.Prog.de Assist.Social                   | 7.620,00    | 7.495,00    | 8.775,00    | 7.520,00    | 8.260,00    | 10.330,00   | 50.000,00    |
| 1.7.1.7.52.0.1.00.00.00 | TRANSFs de Conv.da União Dest.Prog.de Assist.ocial-Princ              | 7.620,00    | 7.495,00    | 8.775,00    | 7.520,00    | 8.260,00    | 10.330,00   | 50.000,00    |
| 1.7.1.7.53.0.0.00.00.00 | Transf. de Conv. da União Dest. Prog. de Combate à Fome               | 24.384,00   | 23.984,00   | 28.080,00   | 24.064,00   | 26.432,00   | 33.056,00   | 160.000,00   |
| 1.7.1.7.53.0.1.00.00.00 | Transf. de Conv. da União Dest. Prog. de Combate à Fome               | 24.384,00   | 23.984,00   | 28.080,00   | 24.064,00   | 26.432,00   | 33.056,00   | 160.000,00   |
| 1.7.1.9.00.0.0.00.00.00 | Outras Transferências de Recursos da União e de suas Entidades        | 474.985,08  | 467.193,33  | 546.980,85  | 468.751,68  | 514.878,84  | 643.910,22  | 3.116.700,00 |
| 1.7.1.9.57.0.0.00.00.00 | Transferência Especial da União                                       | 381.000,00  | 374.750,00  | 438.750,00  | 376.000,00  | 413.000,00  | 516.500,00  | 2.500.000,00 |
| 1.7.1.9.57.0.1.01.00.00 | Transferência Especial da União-Emendas Parlam-Individuais            | 304.800,00  | 299.800,00  | 351.000,00  | 300.800,00  | 330.400,00  | 413.200,00  | 2.000.000,00 |
| 1.7.1.9.57.0.1.02.00.00 | Outras Tranf. União-Transf Advindas de Emendas Parlam-Bancada         | 76.200,00   | 74.950,00   | 87.750,00   | 75.200,00   | 82.600,00   | 103.300,00  | 500.000,00   |
| 1.7.1.9.58.0.0.00.00.00 | Transferência Obrigatória Decorrente da Lei Complementar nº 176/202   | 31.729,68   | 31.209,18   | 36.539,10   | 31.313,28   | 34.394,64   | 43.014,12   | 208.200,00   |
| 1.7.1.9.58.0.1.00.00.00 | Transferência Obrigatória Decorrente da Lei Complementar nº 176/2     | 31.729,68   | 31.209,18   | 36.539,10   | 31.313,28   | 34.394,64   | 43.014,12   | 208.200,00   |
| 1.7.1.9.60.0.0.00.00.00 | Transf. da Política Nacional Aldir Blanc de Fomeno à Cultura-Lei 14.3 | 13.716,00   | 13.491,00   | 15.795,00   | 13.536,00   | 14.868,00   | 18.594,00   | 90.000,00    |
| 1.7.1.9.60.0.1.00.00.00 | Transf. da Política Nacional Aldir Blanc de Fomeno à Cultura-Lei 14   | 13.716,00   | 13.491,00   | 15.795,00   | 13.536,00   | 14.868,00   | 18.594,00   | 90.000,00    |
| 1.7.1.9.99.0.0.00.00.00 | Demais TRANSFs da União                                               | 48.539,40   | 47.743,15   | 55.896,75   | 47.902,40   | 52.616,20   | 65.802,10   | 318.500,00   |
| 1.7.1.9.99.0.1.00.00.00 | Demais TRANSFs da União-Principal                                     | 48.539,40   | 47.743,15   | 55.896,75   | 47.902,40   | 52.616,20   | 65.802,10   | 318.500,00   |







PREFEITURA MUNICIPAL DE COCOS  
RUA PRESIDENTE JUSCELINO  
CENTRO  
COCOS - BA  
CNPJ: 14.222.012/0001-75

**Orçamento 2024**  
**Programação Financeira - ANEXO II - Receita Bimestral**

Valores expressos em R\$ (1,00)

| Código                  | Descrição                                                            | 1º Bimestre  | 2º Bimestre  | 3º Bimestre  | 4º Bimestre  | 5º Bimestre  | 6º Bimestre  | TOTAL         |
|-------------------------|----------------------------------------------------------------------|--------------|--------------|--------------|--------------|--------------|--------------|---------------|
| 1.7.1.9.99.0.1.02.00.00 | Transf.da Política Nacional Paulo Gustavo-Lei 195/2022 - Audiovis    | 16.002,00    | 15.739,50    | 18.427,50    | 15.792,00    | 17.346,00    | 21.693,00    | 105.000,00    |
| 1.7.1.9.99.0.1.03.00.00 | Transf.da Política Nacional Paulo Gustavo-Lei 195/2022 - Demais A    | 14.020,80    | 13.790,80    | 16.146,00    | 13.836,80    | 15.198,40    | 19.007,20    | 92.000,00     |
| 1.7.1.9.99.0.1.99.00.00 | Demais TRANSFs da União                                              | 18.516,60    | 18.212,85    | 21.323,25    | 18.273,60    | 20.071,80    | 25.101,90    | 121.500,00    |
| 1.7.2.0.00.0.0.00.00.00 | Transferências dos Estados e do Distrito Federal e de suas Entidades | 5.163.342,48 | 5.078.641,98 | 5.945.975,10 | 5.095.582,08 | 5.597.009,04 | 6.999.649,32 | 33.880.200,00 |
| 1.7.2.1.00.0.0.00.00.00 | Participação na Receita dos Estados e Distrito Federal               | 4.781.976,72 | 4.703.532,22 | 5.506.803,90 | 4.719.221,12 | 5.183.612,56 | 6.482.653,48 | 31.377.800,00 |
| 1.7.2.1.50.0.0.00.00.00 | Cot-Part do ICMS                                                     | 4.556.836,20 | 4.482.084,95 | 5.247.537,75 | 4.497.035,20 | 4.939.562,60 | 6.177.443,30 | 29.900.500,00 |
| 1.7.2.1.50.1.1.00.00.00 | Cot-Part do ICMS-Princ                                               | 4.556.836,20 | 4.482.084,95 | 5.247.537,74 | 4.497.035,20 | 4.939.562,61 | 6.177.443,30 | 29.900.500,00 |
| 1.7.2.1.51.0.0.00.00.00 | Cot-Part do IPVA                                                     | 187.558,68   | 184.481,93   | 215.987,85   | 185.097,28   | 203.311,64   | 254.262,62   | 1.230.700,00  |
| 1.7.2.1.51.0.1.00.00.00 | Cot-Part do IPVA-Princ                                               | 187.558,68   | 184.481,93   | 215.987,85   | 185.097,28   | 203.311,64   | 254.262,62   | 1.230.700,00  |
| 1.7.2.1.52.0.0.00.00.00 | Cot-Part do IPI-Munic                                                | 26.898,60    | 26.457,35    | 30.975,75    | 26.545,60    | 29.157,80    | 36.464,90    | 176.500,00    |
| 1.7.2.1.52.0.1.00.00.00 | Cot-Part do IPI-Munic-Princ                                          | 26.898,61    | 26.457,35    | 30.975,74    | 26.545,61    | 29.157,80    | 36.464,89    | 176.500,00    |
| 1.7.2.1.53.0.0.00.00.00 | Cot-Part da Contrib.de Intervenção no Domínio Econômico              | 10.683,24    | 10.507,99    | 12.302,55    | 10.543,04    | 11.580,52    | 14.482,66    | 70.100,00     |
| 1.7.2.1.53.0.1.00.00.00 | Cot-Part da Contrib.de Intervenção no Domínio Econômico-Princ        | 10.683,24    | 10.507,99    | 12.302,55    | 10.543,04    | 11.580,52    | 14.482,66    | 70.100,00     |
| 1.7.2.2.00.0.0.00.00.00 | Transferências das Compensações Financeiras pela Exploração de Re    | 19.050,00    | 18.737,50    | 21.937,50    | 18.800,00    | 20.650,00    | 25.825,00    | 125.000,00    |
| 1.7.2.2.50.0.0.00.00.00 | Cota-Parte da Transf. da Comp. Financ. e Recursos Hidricos           | 19.050,00    | 18.737,50    | 21.937,50    | 18.800,00    | 20.650,00    | 25.825,00    | 125.000,00    |
| 1.7.2.2.50.0.1.00.00.00 | Cota-Parte da Transf. da Comp. Financ. e Recursos Hidricos           | 19.050,00    | 18.737,50    | 21.937,50    | 18.800,00    | 20.650,00    | 25.825,00    | 125.000,00    |
| 1.7.2.3.00.0.0.00.00.00 | Transferências de Recursos do Sistema Único de Saúde - SUS           | 181.386,48   | 178.410,98   | 208.880,10   | 179.006,08   | 196.621,04   | 245.895,32   | 1.190.200,00  |
| 1.7.2.3.50.0.0.00.00.00 | Transferências de Recursos do Sistema Único de Saúde - SUS           | 181.386,48   | 178.410,98   | 208.880,10   | 179.006,08   | 196.621,04   | 245.895,32   | 1.190.200,00  |
| 1.7.2.3.50.0.1.01.00.00 | Incentivo Estadual-PSF                                               | 38.100,00    | 37.475,00    | 43.875,00    | 37.600,00    | 41.300,00    | 51.650,00    | 250.000,00    |
| 1.7.2.3.50.0.1.02.00.00 | SAMU-Serv.de Atend.Móvel de Urgência-Est.                            | 45.720,00    | 44.970,00    | 52.650,00    | 45.120,00    | 49.560,00    | 61.980,00    | 300.000,00    |
| 1.7.2.3.50.0.1.99.00.00 | Outras TRANSFs do Fun Estadual de Saúde                              | 97.566,48    | 95.965,98    | 112.355,10   | 96.286,08    | 105.761,04   | 132.265,32   | 640.200,00    |
| 1.7.2.4.00.0.0.00.00.00 | Transferências de Convênios dos Estados e DF e de Suas Entidades     | 87.599,52    | 86.162,52    | 100.877,40   | 86.449,92    | 94.956,96    | 118.753,68   | 574.800,00    |
| 1.7.2.4.01.0.0.00.00.00 | Outras TRANSFs de Conv.dos Est.                                      | 22.860,00    | 22.485,00    | 26.325,00    | 22.560,00    | 24.780,00    | 30.990,00    | 150.000,00    |
| 1.7.2.4.01.0.1.00.00.00 | Outras TRANSFs de Conv.dos Est-Princ                                 | 22.860,00    | 22.485,00    | 26.325,00    | 22.560,00    | 24.780,00    | 30.990,00    | 150.000,00    |
| 1.7.2.4.50.0.0.00.00.00 | TRANSFs de Conv.dos Est.p/ o Sist.Único de Saúde-SUS                 | 15.240,00    | 14.990,00    | 17.550,00    | 15.040,00    | 16.520,00    | 20.660,00    | 100.000,00    |
| 1.7.2.4.50.0.1.00.00.00 | TRANSFs de Conv.dos Est.p/ o Sist.Único de Saúde-SUS-Princ           | 15.240,00    | 14.990,00    | 17.550,00    | 15.040,00    | 16.520,00    | 20.660,00    | 100.000,00    |
| 1.7.2.4.51.0.0.00.00.00 | TRANSFs de Conv.dos Est.Dest.Prog.de Educ                            | 49.499,52    | 48.687,52    | 57.002,40    | 48.849,92    | 53.656,96    | 67.103,68    | 324.800,00    |
| 1.7.2.4.51.0.1.00.00.00 | TRANSFs de Conv.dos Est.Dest.Prog.de Educ-Princ                      | 49.499,52    | 48.687,52    | 57.002,40    | 48.849,92    | 53.656,96    | 67.103,68    | 324.800,00    |
| 1.7.2.9.00.0.0.00.00.00 | Outras TRANSFs dos Est. e Distrito Federal                           | 93.329,76    | 91.798,76    | 107.476,20   | 92.104,96    | 101.168,48   | 126.521,84   | 612.400,00    |
| 1.7.2.9.51.0.0.00.00.00 | Transf. dos Estados Destinadas à Assistência Social                  | 51.541,68    | 50.696,18    | 59.354,10    | 50.865,28    | 55.870,64    | 69.872,12    | 338.200,00    |
| 1.7.2.9.51.0.1.34.01.00 | Piso Básico Fixo-PAIF/CRAS                                           | 8.839,20     | 8.694,20     | 10.179,00    | 8.723,20     | 9.581,60     | 11.982,80    | 58.000,00     |
| 1.7.2.9.51.0.1.34.02.00 | Piso Básico Variável-SCFV                                            | 18.592,80    | 18.287,80    | 21.411,00    | 18.348,80    | 20.154,40    | 25.205,20    | 122.000,00    |





PREFEITURA MUNICIPAL DE COCOS  
RUA PRESIDENTE JUSCELINO  
CENTRO  
COCOS - BA  
CNPJ: 14.222.012/0001-75

**Orçamento 2024**  
**Programação Financeira - ANEXO II - Receita Bimestral**

Valores expressos em R\$ (1,00)

| Código                  | Descrição                                                           | 1º Bimestre  | 2º Bimestre  | 3º Bimestre  | 4º Bimestre  | 5º Bimestre  | 6º Bimestre  | TOTAL         |
|-------------------------|---------------------------------------------------------------------|--------------|--------------|--------------|--------------|--------------|--------------|---------------|
| 1.7.2.9.51.0.1.34.06.00 | BENEFICIOS Eventuais                                                | 4.053,84     | 3.987,34     | 4.668,30     | 4.000,64     | 4.394,32     | 5.495,56     | 26.600,00     |
| 1.7.2.9.51.0.1.34.99.00 | Outras TRANSFs do FEAS                                              | 20.055,84    | 19.726,84    | 23.095,80    | 19.792,64    | 21.740,32    | 27.188,56    | 131.600,00    |
| 1.7.2.9.53.0.0.00.00.00 | Cota-Parte da Transf. da Comp. Financ. das Perdas com Arrec. de ICN | 22.098,00    | 21.735,50    | 25.447,50    | 21.808,00    | 23.954,00    | 29.957,00    | 145.000,00    |
| 1.7.2.9.53.0.1.00.00.00 | Cota-Parte da Transf. da Comp. Financ. das Perdas com Arrec. de I   | 22.098,00    | 21.735,49    | 25.447,49    | 21.808,00    | 23.954,00    | 29.957,00    | 145.000,00    |
| 1.7.2.9.99.0.0.00.00.00 | Outras TRANSFs dos Est. e Distrito Federal                          | 19.690,08    | 19.367,08    | 22.674,60    | 19.431,68    | 21.343,84    | 26.692,72    | 129.200,00    |
| 1.7.2.9.99.0.1.99.01.00 | FCBA-Fun de Cultura do Est.da Bahia                                 | 4.450,08     | 4.377,08     | 5.124,60     | 4.391,68     | 4.823,84     | 6.032,72     | 29.200,00     |
| 1.7.2.9.99.0.1.99.99.00 | Demais/Outras TRANSFs dos Est.                                      | 15.240,00    | 14.990,00    | 17.550,00    | 15.040,00    | 16.520,00    | 20.660,00    | 100.000,00    |
| 1.7.5.1.00.0.0.00.00.00 | Transf.Rec.do FMDE.Básica Valoriz.Profis.da Educ-FUNDEB             | 2.861.081,40 | 2.814.147,65 | 3.294.749,25 | 2.823.534,40 | 3.101.382,20 | 3.878.605,10 | 18.773.500,00 |
| 1.7.5.1.50.0.0.00.00.00 | Transf.Rec.do FMDE.Básica Valoriz.Profis.da Educ-FUNDEB             | 2.861.081,40 | 2.814.147,65 | 3.294.749,25 | 2.823.534,40 | 3.101.382,20 | 3.878.605,10 | 18.773.500,00 |
| 1.7.5.1.50.0.1.00.00.00 | Transf.Rec.do FMDE.Básica Valoriz.Profis.da Educ-FUNDEB-Princ       | 2.861.081,40 | 2.814.147,65 | 3.294.749,25 | 2.823.534,40 | 3.101.382,20 | 3.878.605,09 | 18.773.500,00 |
| 1.9.0.0.00.0.0.00.00.00 | Outras Receitas Correntes                                           | 35.448,24    | 34.866,74    | 40.821,30    | 34.983,04    | 38.425,52    | 48.055,16    | 232.600,00    |
| 1.9.1.0.00.0.0.00.00.00 | Multas Administrativas, Contratuais e Judiciais                     | 3.810,00     | 3.747,50     | 4.387,50     | 3.760,00     | 4.130,00     | 5.165,00     | 25.000,00     |
| 1.9.1.1.00.0.0.00.00.00 | Multas Administrativas, Contratuais e Judiciais                     | 3.810,00     | 3.747,50     | 4.387,50     | 3.760,00     | 4.130,00     | 5.165,00     | 25.000,00     |
| 1.9.1.1.07.0.0.00.00.00 | Mult Aplicadas pelos Tribunais de Contas                            | 3.810,00     | 3.747,50     | 4.387,50     | 3.760,00     | 4.130,00     | 5.165,00     | 25.000,00     |
| 1.9.1.1.07.0.1.00.00.00 | Mult Aplicadas pelos Tribunais de Contas-Princ                      | 1.615,44     | 1.588,94     | 1.860,30     | 1.594,24     | 1.751,12     | 2.189,96     | 10.600,00     |
| 1.9.1.1.07.0.3.00.00.00 | Mult Aplic.Trib de Contas-Dív Ativa                                 | 853,44       | 839,44       | 982,80       | 842,24       | 925,12       | 1.156,96     | 5.600,00      |
| 1.9.1.1.07.0.5.00.00.00 | Mult Aplic.Trib de Contas-Juros                                     | 441,96       | 434,71       | 508,95       | 436,16       | 479,08       | 599,14       | 2.900,00      |
| 1.9.1.1.07.0.6.00.00.00 | Mult Aplic.Trib de Contas-Mult                                      | 441,96       | 434,71       | 508,95       | 436,16       | 479,08       | 599,14       | 2.900,00      |
| 1.9.1.1.07.0.7.00.00.00 | Mult Aplic.Trib de Contas-Dív Ativa-Juros                           | 228,60       | 224,85       | 263,25       | 225,60       | 247,80       | 309,90       | 1.500,00      |
| 1.9.1.1.07.0.8.00.00.00 | Mult Aplic.Trib de Contas-Dív Ativa-Mult                            | 228,60       | 224,85       | 263,25       | 225,60       | 247,80       | 309,90       | 1.500,00      |
| 1.9.2.0.00.0.0.00.00.00 | Indenizações, Restituições e Ressarcimentos                         | 28.209,24    | 27.746,49    | 32.485,05    | 27.839,04    | 30.578,52    | 38.241,66    | 185.100,00    |
| 1.9.2.1.00.0.0.00.00.00 | Indenizações                                                        | 3.596,64     | 3.537,64     | 4.141,80     | 3.549,44     | 3.898,72     | 4.875,76     | 23.600,00     |
| 1.9.2.1.99.0.0.00.00.00 | Indenizações Outras                                                 | 3.596,64     | 3.537,64     | 4.141,80     | 3.549,44     | 3.898,72     | 4.875,76     | 23.600,00     |
| 1.9.2.1.99.0.1.00.00.00 | Indenizações Outras-Principal                                       | 3.596,64     | 3.537,64     | 4.141,80     | 3.549,44     | 3.898,72     | 4.875,76     | 23.600,00     |
| 1.9.2.1.99.0.1.01.00.00 | Outras Indenizações-PM                                              | 2.682,24     | 2.638,24     | 3.088,80     | 2.647,04     | 2.907,52     | 3.636,16     | 17.600,00     |
| 1.9.2.1.99.0.1.02.00.00 | Outras Indenizações-FMS                                             | 228,60       | 224,85       | 263,25       | 225,60       | 247,80       | 309,90       | 1.500,00      |
| 1.9.2.1.99.0.1.03.00.00 | Outras Indenizações-FMAS                                            | 228,60       | 224,85       | 263,25       | 225,60       | 247,80       | 309,90       | 1.500,00      |
| 1.9.2.1.99.0.1.04.00.00 | Outras Indenizações-FNS                                             | 228,60       | 224,85       | 263,25       | 225,60       | 247,80       | 309,90       | 1.500,00      |
| 1.9.2.1.99.0.1.06.00.00 | Outras Indenizações-FEAS                                            | 228,60       | 224,85       | 263,25       | 225,60       | 247,80       | 309,90       | 1.500,00      |
| 1.9.2.2.00.0.0.00.00.00 | Restituições                                                        | 24.612,60    | 24.208,85    | 28.343,25    | 24.289,60    | 26.679,80    | 33.365,90    | 161.500,00    |
| 1.9.2.2.99.0.0.00.00.00 | Outras Restituições                                                 | 24.612,60    | 24.208,85    | 28.343,25    | 24.289,60    | 26.679,80    | 33.365,90    | 161.500,00    |
| 1.9.2.2.99.0.1.00.00.00 | Outras Restituições-Principal                                       | 22.296,12    | 21.930,37    | 25.675,65    | 22.003,52    | 24.168,76    | 30.225,58    | 146.300,00    |







PREFEITURA MUNICIPAL DE COCOS  
RUA PRESIDENTE JUSCELINO  
CENTRO  
COCOS - BA  
CNPJ: 14.222.012/0001-75

**Orçamento 2024**  
**Programação Financeira - ANEXO II - Receita Bimestral**

Valores expressos em R\$ (1,00)

| Código                  | Descrição                                             | 1º Bimestre  | 2º Bimestre  | 3º Bimestre  | 4º Bimestre  | 5º Bimestre  | 6º Bimestre  | TOTAL         |
|-------------------------|-------------------------------------------------------|--------------|--------------|--------------|--------------|--------------|--------------|---------------|
| 1.9.2.2.99.0.1.01.00.00 | Outras Restituições-PM                                | 21.381,72    | 21.030,97    | 24.622,65    | 21.101,12    | 23.177,56    | 28.985,98    | 140.300,00    |
| 1.9.2.2.99.0.1.02.00.00 | Outras Restituições-FMS                               | 228,60       | 224,85       | 263,25       | 225,60       | 247,80       | 309,90       | 1.500,00      |
| 1.9.2.2.99.0.1.03.00.00 | Outras Restituições-FMAS                              | 228,60       | 224,85       | 263,25       | 225,60       | 247,80       | 309,90       | 1.500,00      |
| 1.9.2.2.99.0.1.04.00.00 | Outras Restituições-FNS                               | 228,60       | 224,85       | 263,25       | 225,60       | 247,80       | 309,90       | 1.500,00      |
| 1.9.2.2.99.0.1.06.00.00 | Outras Restituições-FEAS                              | 228,60       | 224,85       | 263,25       | 225,60       | 247,80       | 309,90       | 1.500,00      |
| 1.9.2.2.99.0.3.00.00.00 | Outras Restituições-Dív Ativa                         | 1.325,88     | 1.304,13     | 1.526,85     | 1.308,48     | 1.437,24     | 1.797,42     | 8.700,00      |
| 1.9.2.2.99.0.5.00.00.00 | Outras Restituições-Juros                             | 365,76       | 359,76       | 421,20       | 360,96       | 396,48       | 495,84       | 2.400,00      |
| 1.9.2.2.99.0.6.00.00.00 | Outras Restituições-Mult                              | 365,76       | 359,76       | 421,20       | 360,96       | 396,48       | 495,84       | 2.400,00      |
| 1.9.2.2.99.0.7.00.00.00 | Outras Restituições-Dív Ativa-Juros                   | 91,44        | 89,94        | 105,30       | 90,24        | 99,12        | 123,96       | 600,00        |
| 1.9.2.2.99.0.8.00.00.00 | Outras Restituições-Dív Ativa-Mult                    | 167,64       | 164,89       | 193,05       | 165,44       | 181,72       | 227,26       | 1.100,00      |
| 1.9.9.0.00.0.0.00.00.00 | Demais Receitas Correntes                             | 3.429,00     | 3.372,75     | 3.948,75     | 3.384,00     | 3.717,00     | 4.648,50     | 22.500,00     |
| 1.9.9.9.00.0.0.00.00.00 | Demais Receitas Correntes                             | 3.429,00     | 3.372,75     | 3.948,75     | 3.384,00     | 3.717,00     | 4.648,50     | 22.500,00     |
| 1.9.9.9.99.1.0.00.00.00 | Demais Receitas Correntes-Principal                   | 3.429,00     | 3.372,75     | 3.948,75     | 3.384,00     | 3.717,00     | 4.648,50     | 22.500,00     |
| 1.9.9.9.99.1.1.01.00.00 | Outras Rec.-PM                                        | 2.164,08     | 2.128,58     | 2.492,10     | 2.135,68     | 2.345,84     | 2.933,72     | 14.200,00     |
| 1.9.9.9.99.1.1.02.00.00 | Outras Rec.-FMS                                       | 228,60       | 224,85       | 263,25       | 225,60       | 247,80       | 309,90       | 1.500,00      |
| 1.9.9.9.99.1.1.03.00.00 | Outras Rec.-FMAS                                      | 228,60       | 224,85       | 263,25       | 225,60       | 247,80       | 309,90       | 1.500,00      |
| 1.9.9.9.99.1.1.04.00.00 | Outs. Rec. FNS                                        | 228,60       | 224,85       | 263,25       | 225,60       | 247,80       | 309,90       | 1.500,00      |
| 1.9.9.9.99.1.1.06.00.00 | Outras Rec.-FEAS                                      | 228,60       | 224,85       | 263,25       | 225,60       | 247,80       | 309,90       | 1.500,00      |
| 1.9.9.9.99.1.1.50.00.00 | Outras Receitas - SAAE                                | 350,52       | 344,77       | 403,65       | 345,92       | 379,96       | 475,18       | 2.300,00      |
| 2.0.0.0.00.0.0.00.00.00 | Receitas de Capital                                   | 2.068.068,00 | 2.034.143,00 | 2.381.535,00 | 2.040.928,00 | 2.241.764,00 | 2.803.562,00 | 13.570.000,00 |
| 2.1.0.0.00.0.0.00.00.00 | Operações de Crédito                                  | 505.968,00   | 497.668,00   | 582.660,00   | 499.328,00   | 548.464,00   | 685.912,00   | 3.320.000,00  |
| 2.1.1.0.00.0.0.00.00.00 | Operações de Crédito - Mercado Interno                | 505.968,00   | 497.668,00   | 582.660,00   | 499.328,00   | 548.464,00   | 685.912,00   | 3.320.000,00  |
| 2.1.1.2.00.0.0.00.00.00 | Operações de Crédito - Mercado Interno                | 505.968,00   | 497.668,00   | 582.660,00   | 499.328,00   | 548.464,00   | 685.912,00   | 3.320.000,00  |
| 2.1.1.2.50.0.1.00.00.00 | Oper.Créd Int p/ Prog.de Educ-Princ                   | 1.524,00     | 1.499,00     | 1.755,00     | 1.504,00     | 1.652,00     | 2.066,00     | 10.000,00     |
| 2.1.1.2.51.0.1.00.00.00 | Oper.Créd Int p/ Prog.de Saúde-Princ                  | 1.524,00     | 1.499,00     | 1.755,00     | 1.504,00     | 1.652,00     | 2.066,00     | 10.000,00     |
| 2.1.1.2.54.0.0.00.00.00 | Oper.Créd- Int-P/Prog. Modernização da Admin. Pública | 502.920,00   | 494.670,00   | 579.150,00   | 496.320,00   | 545.160,00   | 681.780,00   | 3.300.000,00  |
| 2.1.1.2.54.0.1.00.00.00 | Oper.Créd- Int-P/Prog. Modernização da Admin. Pública | 502.920,00   | 494.670,00   | 579.150,00   | 496.320,00   | 545.160,00   | 681.780,00   | 3.300.000,00  |
| 2.2.0.0.00.0.0.00.00.00 | Alienação de Bens                                     | 25.847,04    | 25.423,04    | 29.764,80    | 25.507,84    | 28.017,92    | 35.039,36    | 169.600,00    |
| 2.2.1.0.00.0.0.00.00.00 | Alienação de Bens Móveis                              | 9.692,64     | 9.533,64     | 11.161,80    | 9.565,44     | 10.506,72    | 13.139,76    | 63.600,00     |
| 2.2.1.3.00.0.0.00.00.00 | Alienação de Bens Móveis e Semoventes                 | 9.692,64     | 9.533,64     | 11.161,80    | 9.565,44     | 10.506,72    | 13.139,76    | 63.600,00     |
| 2.2.1.3.01.0.0.00.00.00 | Alienação de Bens Móveis e Semoventes                 | 9.692,64     | 9.533,64     | 11.161,80    | 9.565,44     | 10.506,72    | 13.139,76    | 63.600,00     |
| 2.2.1.3.01.0.1.05.00.00 | Alienação de bens Móveis e Semoventes -Princ. SAAE    | 167,64       | 164,89       | 193,05       | 165,44       | 181,72       | 227,26       | 1.100,00      |





PREFEITURA MUNICIPAL DE COCOS  
RUA PRESIDENTE JUSCELINO  
CENTRO  
COCOS - BA  
CNPJ: 14.222.012/0001-75

**Orçamento 2024**  
**Programação Financeira - ANEXO II - Receita Bimestral**

Valores expressos em R\$ (1,00)

| Código                  | Descrição                                                            | 1º Bimestre  | 2º Bimestre  | 3º Bimestre  | 4º Bimestre  | 5º Bimestre  | 6º Bimestre  | TOTAL         |
|-------------------------|----------------------------------------------------------------------|--------------|--------------|--------------|--------------|--------------|--------------|---------------|
| 2.2.1.3.01.0.1.99.00.00 | Alienação de bens Móveis e Semoventes-Princ-Demais                   | 9.525,00     | 9.368,75     | 10.968,75    | 9.400,00     | 10.325,00    | 12.912,50    | 62.500,00     |
| 2.2.2.0.00.0.0.00.00.00 | Alienação de Bens Imóveis                                            | 16.154,40    | 15.889,40    | 18.603,00    | 15.942,40    | 17.511,20    | 21.899,60    | 106.000,00    |
| 2.2.2.1.00.0.0.00.00.00 | Alienação de Bens Imóv                                               | 16.154,40    | 15.889,40    | 18.603,00    | 15.942,40    | 17.511,20    | 21.899,60    | 106.000,00    |
| 2.2.2.1.01.0.0.00.00.00 | Alienação de Bens Imóv                                               | 16.154,40    | 15.889,40    | 18.603,00    | 15.942,40    | 17.511,20    | 21.899,60    | 106.000,00    |
| 2.2.2.1.01.0.1.00.00.00 | Alienação de Bens Imóv-Princ                                         | 16.154,40    | 15.889,40    | 18.603,00    | 15.942,40    | 17.511,20    | 21.899,60    | 106.000,00    |
| 2.4.0.0.00.0.0.00.00.00 | Transferências de Capital                                            | 1.536.252,96 | 1.511.051,96 | 1.769.110,20 | 1.516.092,16 | 1.665.282,08 | 2.082.610,64 | 10.080.400,00 |
| 2.4.1.0.00.0.0.00.00.00 | Transferências da União e de suas Entidades                          | 576.132,96   | 566.681,96   | 663.460,20   | 568.572,16   | 624.522,08   | 781.030,64   | 3.780.400,00  |
| 2.4.1.1.00.0.0.00.00.00 | Transf. de Recursos do Sistema Único de Saúde -SUS                   | 175.260,00   | 172.385,00   | 201.825,00   | 172.960,00   | 189.980,00   | 237.590,00   | 1.150.000,00  |
| 2.4.1.1.51.0.0.00.00.00 | Transf de Rec do SUS-Bloco Estrut da Rede Serv.Publ.de Saúde         | 175.260,00   | 172.385,00   | 201.825,00   | 172.960,00   | 189.980,00   | 237.590,00   | 1.150.000,00  |
| 2.4.1.1.51.1.0.00.00.00 | Transf. Rec. SUS Bloco Estrut. da Rede Serv. Públ. de Saúde - Aten   | 60.960,00    | 59.960,00    | 70.200,00    | 60.160,00    | 66.080,00    | 82.640,00    | 400.000,00    |
| 2.4.1.1.51.1.1.00.00.00 | Transf de Rec do SUS-Bloco Estrut da Rede Serv.Publ.de Saúde-Ati     | 60.960,00    | 59.960,00    | 70.200,00    | 60.160,00    | 66.080,00    | 82.640,00    | 400.000,00    |
| 2.4.1.1.51.2.0.00.00.00 | Transf. Rec. SUS Bloco Estrut. da Rede Serv. Públ. de Saúde - Aten   | 60.960,00    | 59.960,00    | 70.200,00    | 60.160,00    | 66.080,00    | 82.640,00    | 400.000,00    |
| 2.4.1.1.51.2.1.00.00.00 | Transf de Rec do SUS-Bloco Estrut da Rede Serv.Publ.de Saúde-Ati     | 60.960,00    | 59.960,00    | 70.200,00    | 60.160,00    | 66.080,00    | 82.640,00    | 400.000,00    |
| 2.4.1.1.51.3.0.00.00.00 | Transf. Rec. SUS Bloco Estrut. da Rede Serv. Públ. de Saúde - Assi:  | 7.620,00     | 7.495,00     | 8.775,00     | 7.520,00     | 8.260,00     | 10.330,00    | 50.000,00     |
| 2.4.1.1.51.3.1.00.00.00 | Transf de Rec do SUS-Bloco Estrut da Rede Serv.Publ.de Saúde-As      | 7.620,00     | 7.495,00     | 8.775,00     | 7.520,00     | 8.260,00     | 10.330,00    | 50.000,00     |
| 2.4.1.1.51.4.0.00.00.00 | Transf. Rec. SUS Bloco Estrut. da Rede Serv. Públ. de Saúde - Vigil: | 7.620,00     | 7.495,00     | 8.775,00     | 7.520,00     | 8.260,00     | 10.330,00    | 50.000,00     |
| 2.4.1.1.51.4.1.00.00.00 | Transf de Rec do SUS-Bloco Estrut da Rede Serv.Publ.de Saúde-Viç     | 7.620,00     | 7.495,00     | 8.775,00     | 7.520,00     | 8.260,00     | 10.330,00    | 50.000,00     |
| 2.4.1.1.51.9.1.00.00.00 | Transf de Rec do SUS-Bloco Estrut da Rede Serv.Publ.de Saúde-Ou      | 38.100,00    | 37.475,00    | 43.875,00    | 37.600,00    | 41.300,00    | 51.650,00    | 250.000,00    |
| 2.4.1.2.00.0.0.00.00.00 | Transf. de Recursos do Fundo Nacional do Desenvol. da Educação       | 129.540,00   | 127.415,00   | 149.175,00   | 127.840,00   | 140.420,00   | 175.610,00   | 850.000,00    |
| 2.4.1.2.50.0.0.00.00.00 | Transf Prog Apoio Transp Escolar p/Educ Bás                          | 129.540,00   | 127.415,00   | 149.175,00   | 127.840,00   | 140.420,00   | 175.610,00   | 850.000,00    |
| 2.4.1.2.50.1.1.00.00.00 | Transf Prog Apoio Transp Escolar p/Educ Bás-CAMINHO DA ESCOLA        | 76.200,00    | 74.950,00    | 87.750,00    | 75.200,00    | 82.600,00    | 103.300,00   | 500.000,00    |
| 2.4.1.2.50.2.1.00.00.00 | Transf Prog Nat. Reestrut.Aquis de Equip-PROINFÂNCIA-Princ           | 15.240,00    | 14.990,00    | 17.550,00    | 15.040,00    | 16.520,00    | 20.660,00    | 100.000,00    |
| 2.4.1.2.50.9.1.00.00.00 | Outras Transf destinadas a Prog de Educação-Princ                    | 38.100,00    | 37.475,00    | 43.875,00    | 37.600,00    | 41.300,00    | 51.650,00    | 250.000,00    |
| 2.4.1.4.00.0.0.00.00.00 | Transf. de Convênios da União e de suas Entidades                    | 271.332,96   | 266.881,96   | 312.460,20   | 267.772,16   | 294.122,08   | 367.830,64   | 1.780.400,00  |
| 2.4.1.4.01.0.0.00.00.00 | Outras TRANSFs de Conv.da União                                      | 240.852,96   | 236.901,96   | 277.360,20   | 237.692,16   | 261.082,08   | 326.510,64   | 1.580.400,00  |
| 2.4.1.4.01.0.1.00.00.00 | Outras TRANSFs de Conv.da União-Princ                                | 240.852,96   | 236.901,96   | 277.360,20   | 237.692,16   | 261.082,08   | 326.510,64   | 1.580.400,00  |
| 2.4.1.4.50.0.0.00.00.00 | TRANSF de Conv.da União p/ o Sist.Único de Saúde-SUS                 | 15.240,00    | 14.990,00    | 17.550,00    | 15.040,00    | 16.520,00    | 20.660,00    | 100.000,00    |
| 2.4.1.4.50.0.1.00.00.00 | TRANSF de Conv.da União p/ o Sist.Único de Saúde-SUS-Princ           | 15.240,00    | 14.990,00    | 17.550,00    | 15.040,00    | 16.520,00    | 20.660,00    | 100.000,00    |
| 2.4.1.4.51.0.0.00.00.00 | TRANSF de Conv.da União Educação                                     | 15.240,00    | 14.990,00    | 17.550,00    | 15.040,00    | 16.520,00    | 20.660,00    | 100.000,00    |
| 2.4.1.4.51.0.1.00.00.00 | TRANSF de Conv.da União Dest.Prog.de Educ-Princ                      | 15.240,00    | 14.990,00    | 17.550,00    | 15.040,00    | 16.520,00    | 20.660,00    | 100.000,00    |
| 2.4.2.0.00.0.0.00.00.00 | Transferências dos Estados e do Distrito Federal e de suas Entidades | 960.120,00   | 944.370,00   | 1.105.650,00 | 947.520,00   | 1.040.760,00 | 1.301.580,00 | 6.300.000,00  |
| 2.4.2.2.00.0.0.00.00.00 | Transferências de Convênios dos Estados e DF e de Suas Entidades     | 960.120,00   | 944.370,00   | 1.105.650,00 | 947.520,00   | 1.040.760,00 | 1.301.580,00 | 6.300.000,00  |





PREFEITURA MUNICIPAL DE COCOS  
RUA PRESIDENTE JUSCELINO  
CENTRO  
COCOS - BA  
CNPJ: 14.222.012/0001-75

**Orçamento 2024**  
**Programação Financeira - ANEXO II - Receita Bimestral**

Valores expressos em R\$ (1,00)

| Código                         | Descrição                                                       | 1º Bimestre          | 2º Bimestre          | 3º Bimestre          | 4º Bimestre          | 5º Bimestre          | 6º Bimestre          | TOTAL                 |
|--------------------------------|-----------------------------------------------------------------|----------------------|----------------------|----------------------|----------------------|----------------------|----------------------|-----------------------|
| 2.4.2.2.50.0.0.00.00.00        | Transf. de Conv. dos Est. p/ o Sistema Único de Saúde - SUS     | 152.400,00           | 149.900,00           | 175.500,00           | 150.400,00           | 165.200,00           | 206.600,00           | 1.000.000,00          |
| 2.4.2.2.50.0.1.00.00.00        | TRANSFs de Conv.dos Est.p/ o Sist.Único de Saúde-SUS-Princ      | 152.400,00           | 149.900,00           | 175.500,00           | 150.400,00           | 165.200,00           | 206.600,00           | 1.000.000,00          |
| 2.4.2.2.51.0.0.00.00.00        | Transf. de Conv. dos Est. Dest. Prog. de Educação               | 426.720,00           | 419.720,00           | 491.400,00           | 421.120,00           | 462.560,00           | 578.480,00           | 2.800.000,00          |
| 2.4.2.2.51.0.1.00.00.00        | TRANSFs de Conv.dos Est.Dest.Prog.de Educ-Princ                 | 426.720,00           | 419.720,00           | 491.400,00           | 421.120,00           | 462.560,00           | 578.480,00           | 2.800.000,00          |
| 2.4.2.2.99.0.0.00.00.00        | Outs. Transf. de Conv. dos Estados                              | 381.000,00           | 374.750,00           | 438.750,00           | 376.000,00           | 413.000,00           | 516.500,00           | 2.500.000,00          |
| 2.4.2.2.99.0.1.00.00.00        | Outras TRANSFs de Conv.dos Est.-Princ                           | 381.000,00           | 374.750,00           | 438.750,00           | 376.000,00           | 413.000,00           | 516.500,00           | 2.500.000,00          |
| 7.0.0.0.00.0.0.00.00.00        | Receitas Intra-Orçamentária                                     | 24.384,00            | 23.984,00            | 28.080,00            | 24.064,00            | 26.432,00            | 33.056,00            | 160.000,00            |
| 7.6.0.0.00.0.0.00.00.00        | Receitas de Serviços - Intra-Orçamentária                       | 15.240,00            | 14.990,00            | 17.550,00            | 15.040,00            | 16.520,00            | 20.660,00            | 100.000,00            |
| 7.6.9.9.50.1.0.00.00.00        | Serviços de Saneamento Básico-Abastecimento de Água             | 15.240,00            | 14.990,00            | 17.550,00            | 15.040,00            | 16.520,00            | 20.660,00            | 100.000,00            |
| 7.6.9.9.50.1.1.00.00.00        | Serv. Saneamento Básico -Abastecimento Água -SAAE- Princ.       | 5.928,36             | 5.831,11             | 6.826,95             | 5.850,56             | 6.426,28             | 8.036,74             | 38.900,00             |
| 7.6.9.9.50.1.3.00.00.00        | Serv. Saneamento Básico -Abastecimento Água -SAAE- Dívida Ativ. | 7.970,52             | 7.839,77             | 9.178,65             | 7.865,92             | 8.639,96             | 10.805,18            | 52.300,00             |
| 7.6.9.9.50.1.5.00.00.00        | Serv. Saneamento Básico -Abastecimento Água -SAAE- Multas       | 167,64               | 164,89               | 193,05               | 165,44               | 181,72               | 227,26               | 1.100,00              |
| 7.6.9.9.50.1.6.00.00.00        | Serv. Saneamento Básico -Abastecimento Água -SAAE- Juros        | 167,64               | 164,89               | 193,05               | 165,44               | 181,72               | 227,26               | 1.100,00              |
| 7.6.9.9.50.1.7.00.00.00        | Serv. Saneamento Básico -Abastecimento Água -SAAE- Multas Div.  | 502,92               | 494,67               | 579,15               | 496,32               | 545,16               | 681,78               | 3.300,00              |
| 7.6.9.9.50.1.8.00.00.00        | Serv. Saneamento Básico -Abastecimento Água -SAAE- Juros Div. . | 502,92               | 494,67               | 579,15               | 496,32               | 545,16               | 681,78               | 3.300,00              |
| 7.7.0.0.00.0.0.00.00.00        | Transf.Rec.Correntes_Intra                                      | 9.144,00             | 8.994,00             | 10.530,00            | 9.024,00             | 9.912,00             | 12.396,00            | 60.000,00             |
| 7.7.3.8.99.1.1.00.00.00        | Transf. dos Municípios - Rec.Correntes - Intra SAAE             | 9.144,00             | 8.994,00             | 10.530,00            | 9.024,00             | 9.912,00             | 12.396,00            | 60.000,00             |
| 7.7.3.8.99.1.1.01.00.00        | Transf. dos Municípios - Rec.Correntes - Intra - SAAE           | 9.144,00             | 8.994,00             | 10.530,00            | 9.024,00             | 9.912,00             | 12.396,00            | 60.000,00             |
| 9.0.0.0.00.0.0.00.00.00        | Deduções                                                        | -2.219.736,48        | -2.183.323,48        | -2.556.192,60        | -2.190.606,08        | -2.406.171,04        | -3.009.170,32        | -14.565.200,00        |
| 9.7.0.0.00.0.0.00.00.00        | Deduções                                                        | -2.219.736,48        | -2.183.323,48        | -2.556.192,60        | -2.190.606,08        | -2.406.171,04        | -3.009.170,32        | -14.565.200,00        |
| 9.7.1.0.00.0.0.00.00.00        | Dedução do FUNDEB-União                                         | -1.265.483,88        | -1.244.724,63        | -1.457.299,35        | -1.248.876,48        | -1.371.771,24        | -1.715.544,42        | -8.303.700,00         |
| 9.7.1.1.51.0.1.00.00.00        | Dedução da Rec.p/ Formação FUNDEB-FPM                           | -1.235.339,16        | -1.215.074,41        | -1.422.585,45        | -1.219.127,36        | -1.339.094,68        | -1.674.678,94        | -8.105.900,00         |
| 9.7.1.1.52.0.1.00.00.00        | Dedução da Rec p/Formação FUNDEB- ITR                           | -30.144,72           | -29.650,22           | -34.713,90           | -29.749,12           | -32.676,56           | -40.865,48           | -197.800,00           |
| 9.7.2.0.00.0.0.00.00.00        | Dedução do FUNDEB-Estado                                        | -954.252,60          | -938.598,85          | -1.098.893,25        | -941.729,60          | -1.034.399,80        | -1.293.625,90        | -6.261.500,00         |
| 9.7.2.1.50.0.1.00.00.00        | Dedução da Rec p/Formação FUNDEB- ICMS                          | -911.367,24          | -896.416,99          | -1.049.507,55        | -899.407,04          | -987.912,52          | -1.235.488,66        | -5.980.100,00         |
| 9.7.2.1.51.0.1.00.00.00        | Dedução da Rec p/Formação FUNDEB- IPVA                          | -37.505,64           | -36.890,39           | -43.190,55           | -37.013,44           | -40.655,72           | -50.844,26           | -246.100,00           |
| 9.7.2.1.52.0.1.00.00.00        | Dedução da Rec p/Formação FUNDEB- IPI EXPORT.                   | -5.379,72            | -5.291,47            | -6.195,15            | -5.309,12            | -5.831,56            | -7.292,98            | -35.300,00            |
| <b>TOTAL GERAL DA RECEITA:</b> |                                                                 | <b>21.460.968,00</b> | <b>21.108.918,00</b> | <b>24.713.910,00</b> | <b>21.179.328,00</b> | <b>23.263.464,00</b> | <b>29.093.412,00</b> | <b>140.820.000,00</b> |

COCOS,BA - 02 DE JANEIRO DE 2024








PREFEITURA MUNICIPAL DE COCOS  
RUA PRESIDENTE JUSCELINO  
CENTRO  
COCOS - BA  
CNPJ: 14.222.012/0001-75

**Orçamento 2024**  
**Programação Financeira - ANEXO II - Receita Bimestral**

Valores expressos em R\$ (1,00)

| Código | Descrição                                                                                                                                          | 1º Bimestre | 2º Bimestre                                                                                                                                                          | 3º Bimestre | 4º Bimestre | 5º Bimestre | 6º Bimestre | TOTAL |                                                                                                                                                                                                       |  |
|--------|----------------------------------------------------------------------------------------------------------------------------------------------------|-------------|----------------------------------------------------------------------------------------------------------------------------------------------------------------------|-------------|-------------|-------------|-------------|-------|-------------------------------------------------------------------------------------------------------------------------------------------------------------------------------------------------------|--|
|        | <br><hr/> MARCELO DE SOUZA EMERENCIANO<br>Prefeito<br>02127204735 |             | <br><hr/> JOSÉ AUGUSTO BANDEIRA LOPES<br>Secretário de Finanças<br>491.577.605-00 |             |             |             |             |       | <br><hr/> Ricardo de Oliveira<br>Contador<br>CPF: 886.068.565-66<br>BA: 029331/O-0<br>Rua Barão de Caetité - Bahia |  |





PREFEITURA MUNICIPAL DE COCOS  
RUA PRESIDENTE JUSCELINO  
CENTRO  
COCOS - BA  
CNPJ: 14.222.012/0001-75

Orçamento 2024  
Programação Financeira - ANEXO I - Despesa Mensal

| Código                                           | Descrição                                          | Janeiro             | Fevereiro           | Março               | Abril               | Mai                 | Junho               | Julho               | Agosto              | Setembro            | Outubro             | Novembro            | Dezembro            | TOTAL                |
|--------------------------------------------------|----------------------------------------------------|---------------------|---------------------|---------------------|---------------------|---------------------|---------------------|---------------------|---------------------|---------------------|---------------------|---------------------|---------------------|----------------------|
| <b>1 - Prefeitura Municipal de Cocos</b>         |                                                    |                     |                     |                     |                     |                     |                     |                     |                     |                     |                     |                     |                     |                      |
| 02.01.000                                        | GABINETE DO PREFEITO                               | 140.880,16          | 158.982,08          | 147.570,00          | 147.373,24          | 189.479,88          | 155.833,92          | 151.898,72          | 144.028,32          | 172.361,76          | 152.685,76          | 194.202,12          | 212.304,04          | 1.967.600,00         |
| 02.02.000                                        | SECRETARIA MUNICIPAL DE ADMINISTRAÇÃO              | 694.501,67          | 783.739,32          | 727.480,80          | 726.510,83          | 934.085,35          | 768.219,72          | 748.820,24          | 710.021,26          | 849.697,57          | 752.700,13          | 957.364,73          | 1.046.602,38        | 9.699.744,00         |
| 02.03.000                                        | SECRETARIA MUNICIPAL DE FINANÇAS                   | 235.731,54          | 266.021,07          | 246.925,50          | 246.596,27          | 317.052,34          | 260.753,33          | 254.168,65          | 240.999,29          | 288.408,98          | 255.485,58          | 324.953,96          | 355.243,49          | 3.292.340,00         |
| 02.06.000                                        | GERENC.DAS AÇÕES DA SECRET.MUNIC.DE INFRAESTRUTURA | 1.769.791,62        | 1.997.195,01        | 1.853.832,00        | 1.851.360,22        | 2.380.320,29        | 1.957.646,59        | 1.908.211,07        | 1.809.340,03        | 2.165.275,78        | 1.918.098,18        | 2.439.642,91        | 2.667.046,30        | 24.717.760,00        |
| 02.08.000                                        | SECRETARIA MUNICIPAL DE AGRICULTURA                | 197.594,52          | 222.983,76          | 206.977,50          | 206.701,53          | 265.759,11          | 218.568,24          | 213.048,84          | 202.010,04          | 241.749,72          | 214.152,72          | 272.382,39          | 297.771,63          | 2.759.700,00         |
| 02.09.000                                        | SECRETARIA MUNICIPAL DE MEIO AMBIENTE              | 69.530,76           | 78.464,88           | 72.832,50           | 72.735,39           | 93.516,93           | 76.911,12           | 74.968,92           | 71.084,52           | 85.068,36           | 75.357,36           | 95.847,57           | 104.781,69          | 971.100,00           |
| 02.12.000                                        | SECRETARIA MUNICIPAL DE ESPORTE E LAZER            | 57.258,52           | 64.615,76           | 59.977,50           | 59.897,53           | 77.011,11           | 63.336,24           | 61.736,84           | 58.538,04           | 70.053,72           | 62.056,72           | 78.930,39           | 86.287,63           | 799.700,00           |
| 02.10.000                                        | SECRETARIA MUNICIPAL DE TRANSPORTES                | 471.844,00          | 532.472,00          | 494.250,00          | 493.591,00          | 634.617,00          | 521.928,00          | 508.748,00          | 482.388,00          | 577.284,00          | 511.384,00          | 650.433,00          | 711.061,00          | 6.590.000,00         |
| 02.13.000                                        | FUNDO MUNICIPAL DE CULTURA - FMC                   | 20.728,20           | 23.391,60           | 21.712,50           | 21.683,55           | 27.878,85           | 22.928,40           | 22.349,40           | 21.191,40           | 25.360,20           | 22.465,20           | 28.573,65           | 31.237,05           | 289.500,00           |
| <b>TOTAL DA DESPESA POR ÓRGÃO:</b>               |                                                    | <b>3.657.860,99</b> | <b>4.127.865,48</b> | <b>3.831.558,30</b> | <b>3.826.449,56</b> | <b>4.919.720,86</b> | <b>4.046.125,56</b> | <b>3.943.950,68</b> | <b>3.739.600,90</b> | <b>4.475.260,09</b> | <b>3.964.385,65</b> | <b>5.042.330,72</b> | <b>5.512.335,21</b> | <b>51.087.444,00</b> |
| <b>2 - Câmara Municipal</b>                      |                                                    |                     |                     |                     |                     |                     |                     |                     |                     |                     |                     |                     |                     |                      |
| 01.01.000                                        | CÂMARA DE VEREADORES                               | 440.394,42          | 496.981,41          | 461.307,00          | 460.691,92          | 592.318,19          | 487.140,19          | 474.838,67          | 450.235,63          | 538.806,58          | 477.298,98          | 607.080,01          | 663.667,00          | 6.150.760,00         |
| <b>TOTAL DA DESPESA POR ÓRGÃO:</b>               |                                                    | <b>440.394,42</b>   | <b>496.981,41</b>   | <b>461.307,00</b>   | <b>460.691,92</b>   | <b>592.318,19</b>   | <b>487.140,19</b>   | <b>474.838,67</b>   | <b>450.235,63</b>   | <b>538.806,58</b>   | <b>477.298,98</b>   | <b>607.080,01</b>   | <b>663.667,00</b>   | <b>6.150.760,00</b>  |
| <b>3 - Fundo Municipal de Saúde</b>              |                                                    |                     |                     |                     |                     |                     |                     |                     |                     |                     |                     |                     |                     |                      |
| 02.05.000                                        | FUNDO MUNICIPAL DE SAÚDE                           | 2.219.877,24        | 2.505.112,86        | 2.325.290,40        | 2.322.190,01        | 2.985.672,87        | 2.455.506,66        | 2.393.498,92        | 2.269.483,43        | 2.715.939,19        | 2.405.900,47        | 3.060.082,17        | 3.345.317,79        | 31.003.872,00        |
| <b>TOTAL DA DESPESA POR ÓRGÃO:</b>               |                                                    | <b>2.219.877,24</b> | <b>2.505.112,86</b> | <b>2.325.290,40</b> | <b>2.322.190,01</b> | <b>2.985.672,87</b> | <b>2.455.506,66</b> | <b>2.393.498,92</b> | <b>2.269.483,43</b> | <b>2.715.939,19</b> | <b>2.405.900,47</b> | <b>3.060.082,17</b> | <b>3.345.317,79</b> | <b>31.003.872,00</b> |
| <b>4 - Fundo Municipal de Educação</b>           |                                                    |                     |                     |                     |                     |                     |                     |                     |                     |                     |                     |                     |                     |                      |
| 02.04.000                                        | FUNDO MUNICIPAL DE EDUCAÇÃO                        | 3.208.268,84        | 3.620.504,50        | 3.360.616,80        | 3.356.135,98        | 4.315.031,97        | 3.548.811,34        | 3.459.194,89        | 3.279.962,00        | 3.925.200,42        | 3.477.118,18        | 4.422.571,71        | 4.834.807,37        | 44.808.224,00        |
| <b>TOTAL DA DESPESA POR ÓRGÃO:</b>               |                                                    | <b>3.208.268,84</b> | <b>3.620.504,50</b> | <b>3.360.616,80</b> | <b>3.356.135,98</b> | <b>4.315.031,97</b> | <b>3.548.811,34</b> | <b>3.459.194,89</b> | <b>3.279.962,00</b> | <b>3.925.200,42</b> | <b>3.477.118,18</b> | <b>4.422.571,71</b> | <b>4.834.807,37</b> | <b>44.808.224,00</b> |
| <b>6 - Fundo Municipal de Assistência Social</b> |                                                    |                     |                     |                     |                     |                     |                     |                     |                     |                     |                     |                     |                     |                      |
| 02.07.000                                        | FUNDO MUNICIPAL DE ASSISTÊNCIA SOCIAL              | 419.404,16          | 473.294,08          | 439.320,00          | 438.734,24          | 564.086,88          | 463.921,92          | 452.206,72          | 428.776,32          | 513.125,76          | 454.549,76          | 578.145,12          | 632.035,04          | 5.857.600,00         |
| <b>TOTAL DA DESPESA POR ÓRGÃO:</b>               |                                                    | <b>419.404,16</b>   | <b>473.294,08</b>   | <b>439.320,00</b>   | <b>438.734,24</b>   | <b>564.086,88</b>   | <b>463.921,92</b>   | <b>452.206,72</b>   | <b>428.776,32</b>   | <b>513.125,76</b>   | <b>454.549,76</b>   | <b>578.145,12</b>   | <b>632.035,04</b>   | <b>5.857.600,00</b>  |





PREFEITURA MUNICIPAL DE COCOS  
RUA PRESIDENTE JUSCELINO  
CENTRO  
COCOS - BA  
CNPJ: 14.222.012/0001-75

**Orçamento 2024**  
**Programação Financeira - ANEXO I - Despesa Mensal**

| Código                                       | Descrição                         | Janeiro              | Fevereiro            | Março                | Abril                | Maior                | Junho                | Julho                | Agosto               | Setembro             | Outubro              | Novembro             | Dezembro             | TOTAL                 |
|----------------------------------------------|-----------------------------------|----------------------|----------------------|----------------------|----------------------|----------------------|----------------------|----------------------|----------------------|----------------------|----------------------|----------------------|----------------------|-----------------------|
| <b>7 - Serviço Autonomo de Água e Esgoto</b> |                                   |                      |                      |                      |                      |                      |                      |                      |                      |                      |                      |                      |                      |                       |
| 02.11.000                                    | SERVIÇO AUTÔNOMO DE ÁGUA E ESGOTO | 136.906,36           | 154.497,68           | 143.407,50           | 143.216,29           | 184.135,23           | 151.438,32           | 147.614,12           | 139.965,72           | 167.499,96           | 148.378,96           | 188.724,27           | 206.315,59           | 1.912.100,00          |
| <b>TOTAL DA DESPESA POR ÓRGÃO:</b>           |                                   | <b>136.906,36</b>    | <b>154.497,68</b>    | <b>143.407,50</b>    | <b>143.216,29</b>    | <b>184.135,23</b>    | <b>151.438,32</b>    | <b>147.614,12</b>    | <b>139.965,72</b>    | <b>167.499,96</b>    | <b>148.378,96</b>    | <b>188.724,27</b>    | <b>206.315,59</b>    | <b>1.912.100,00</b>   |
| <b>TOTAL GERAL DA DESPESA:</b>               |                                   | <b>10.082.712,00</b> | <b>11.378.256,00</b> | <b>10.561.500,00</b> | <b>10.547.418,00</b> | <b>13.560.966,00</b> | <b>11.152.944,00</b> | <b>10.871.304,00</b> | <b>10.308.024,00</b> | <b>12.335.832,00</b> | <b>10.927.632,00</b> | <b>13.898.934,00</b> | <b>15.194.478,00</b> | <b>140.820.000,00</b> |

COCOS,BA - 02 DE JANEIRO DE 2024

MARCELO DE SOUZA EMERENCIANO  
Prefeito  
02127204735

JOSÉ AUGUSTO BANDEIRA LOPES  
Secretário de Finanças  
491.577.605-00

Contador  
Ricardo de Oliveira  
CPF: 888.088.565-68  
BA: 029331/O-0  
Rua Barão de Caetité - Bahia





PREFEITURA MUNICIPAL DE COCOS  
RUA PRESIDENTE JUSCELINO  
CENTRO  
COCOS - BA  
CNPJ: 14.222.012/0001-75

Orçamento 2024  
Programação Financeira - ANEXO II - Despesa Bimestral

| Código                                           | Descrição                                          | 1º Bimestre         | 2º Bimestre         | 3º Bimestre         | 4º Bimestre         | 5º Bimestre         | 6º Bimestre          | TOTAL                |
|--------------------------------------------------|----------------------------------------------------|---------------------|---------------------|---------------------|---------------------|---------------------|----------------------|----------------------|
| <b>1 - Prefeitura Municipal de Cocos</b>         |                                                    |                     |                     |                     |                     |                     |                      |                      |
| 02.01.                                           | GABINETE DO PREFEITO                               | 299.862,24          | 294.943,24          | 345.313,80          | 295.927,04          | 325.047,52          | 406.506,16           | 1.967.600,00         |
| 02.02.                                           | SECRETARIA MUNICIPAL DE ADMINISTRAÇÃO              | 1.478.240,99        | 1.453.991,63        | 1.702.305,07        | 1.458.841,50        | 1.602.397,71        | 2.003.967,11         | 9.699.744,00         |
| 02.03.                                           | SECRETARIA MUNICIPAL DE FINANÇAS                   | 501.752,62          | 493.521,77          | 577.805,67          | 495.167,94          | 543.894,57          | 680.197,44           | 3.292.340,00         |
| 02.06.                                           | GERENC.DAS AÇÕES DA SECRET.MUNIC.DE INFRAESTRUTURA | 3.766.986,62        | 3.705.192,22        | 4.337.966,88        | 3.717.551,10        | 4.083.373,95        | 5.106.689,22         | 24.717.760,00        |
| 02.08.                                           | SECRETARIA MUNICIPAL DE AGRICULTURA                | 420.578,28          | 413.679,03          | 484.327,35          | 415.058,88          | 455.902,44          | 570.154,02           | 2.759.700,00         |
| 02.09.                                           | SECRETARIA MUNICIPAL DE MEIO AMBIENTE              | 147.995,64          | 145.567,89          | 170.428,05          | 146.053,44          | 160.425,72          | 200.629,26           | 971.100,00           |
| 02.10.                                           | SECRETARIA MUNICIPAL DE TRANSPORTES                | 1.004.316,00        | 987.841,00          | 1.156.545,00        | 991.136,00          | 1.088.668,00        | 1.361.494,00         | 6.590.000,00         |
| 02.12.                                           | SECRETARIA MUNICIPAL DE ESPORTE E LAZER            | 121.874,28          | 119.875,03          | 140.347,35          | 120.274,88          | 132.110,44          | 165.218,02           | 799.700,00           |
| 02.13.                                           | FUNDO MUNICIPAL DE CULTURA - FMC                   | 44.119,80           | 43.396,05           | 50.807,25           | 43.540,80           | 47.825,40           | 59.810,70            | 289.500,00           |
| <b>TOTAL DA DESPESA POR ÓRGÃO:</b>               |                                                    | <b>7.785.726,47</b> | <b>7.658.007,86</b> | <b>8.965.846,42</b> | <b>7.683.551,58</b> | <b>8.439.645,75</b> | <b>10.554.665,93</b> | <b>51.087.444,00</b> |
| <b>2 - Câmara Municipal</b>                      |                                                    |                     |                     |                     |                     |                     |                      |                      |
| 01.01.                                           | CÂMARA DE VEREADORES                               | 937.375,82          | 921.998,92          | 1.079.458,38        | 925.074,30          | 1.016.105,55        | 1.270.747,02         | 6.150.760,00         |
| <b>TOTAL DA DESPESA POR ÓRGÃO:</b>               |                                                    | <b>937.375,82</b>   | <b>921.998,92</b>   | <b>1.079.458,38</b> | <b>925.074,30</b>   | <b>1.016.105,55</b> | <b>1.270.747,02</b>  | <b>6.150.760,00</b>  |
| <b>3 - Fundo Municipal de Saúde</b>              |                                                    |                     |                     |                     |                     |                     |                      |                      |
| 02.05.                                           | FUNDO MUNICIPAL DE SAÚDE                           | 4.724.990,09        | 4.647.480,41        | 5.441.179,54        | 4.662.982,35        | 5.121.839,65        | 6.405.399,96         | 31.003.872,00        |
| <b>TOTAL DA DESPESA POR ÓRGÃO:</b>               |                                                    | <b>4.724.990,09</b> | <b>4.647.480,41</b> | <b>5.441.179,54</b> | <b>4.662.982,35</b> | <b>5.121.839,65</b> | <b>6.405.399,96</b>  | <b>31.003.872,00</b> |
| <b>4 - Fundo Municipal de Educação</b>           |                                                    |                     |                     |                     |                     |                     |                      |                      |
| 02.04.                                           | FUNDO MUNICIPAL DE EDUCAÇÃO                        | 6.828.773,34        | 6.716.752,78        | 7.863.843,31        | 6.739.156,89        | 7.402.318,60        | 9.257.379,08         | 44.808.224,00        |
| <b>TOTAL DA DESPESA POR ÓRGÃO:</b>               |                                                    | <b>6.828.773,34</b> | <b>6.716.752,78</b> | <b>7.863.843,31</b> | <b>6.739.156,89</b> | <b>7.402.318,60</b> | <b>9.257.379,08</b>  | <b>44.808.224,00</b> |
| <b>6 - Fundo Municipal de Assistência Social</b> |                                                    |                     |                     |                     |                     |                     |                      |                      |
| 02.07.                                           | FUNDO MUNICIPAL DE ASSISTÊNCIA SOCIAL              | 892.698,24          | 878.054,24          | 1.028.008,80        | 880.983,04          | 967.675,52          | 1.210.180,16         | 5.857.600,00         |
| <b>TOTAL DA DESPESA POR ÓRGÃO:</b>               |                                                    | <b>892.698,24</b>   | <b>878.054,24</b>   | <b>1.028.008,80</b> | <b>880.983,04</b>   | <b>967.675,52</b>   | <b>1.210.180,16</b>  | <b>5.857.600,00</b>  |





PREFEITURA MUNICIPAL DE COCOS  
RUA PRESIDENTE JUSCELINO  
CENTRO  
COCOS - BA  
CNPJ: 14.222.012/0001-75

Orçamento 2024  
Programação Financeira - ANEXO II - Despesa Bimestral

| Código                                       | Descrição                         | 1º Bimestre          | 2º Bimestre          | 3º Bimestre          | 4º Bimestre          | 5º Bimestre          | 6º Bimestre          | TOTAL                 |
|----------------------------------------------|-----------------------------------|----------------------|----------------------|----------------------|----------------------|----------------------|----------------------|-----------------------|
| <b>7 - Serviço Autônomo de Água e Esgoto</b> |                                   |                      |                      |                      |                      |                      |                      |                       |
| 02.11.                                       | SERVIÇO AUTÔNOMO DE ÁGUA E ESGOTO | 291.404,04           | 286.623,79           | 335.573,55           | 287.579,84           | 315.878,92           | 395.039,86           | 1.912.100,00          |
| <b>TOTAL DA DESPESA POR ÓRGÃO:</b>           |                                   | <b>291.404,04</b>    | <b>286.623,79</b>    | <b>335.573,55</b>    | <b>287.579,84</b>    | <b>315.878,92</b>    | <b>395.039,86</b>    | <b>1.912.100,00</b>   |
| <b>TOTAL GERAL DA DESPESA:</b>               |                                   | <b>21.460.968,00</b> | <b>21.108.918,00</b> | <b>24.713.910,00</b> | <b>21.179.328,00</b> | <b>23.263.464,00</b> | <b>29.093.412,00</b> | <b>140.820.000,00</b> |

COCOS,BA - 02/01/2024

MARCELO DE SOUZA EMERENCIANO  
Prefeito  
02127204735

JOSÉ AUGUSTO BANDEIRA LOPES  
Secretário de Finanças  
491.577.605-00

Contador de Oliveira  
Ricardo de Oliveira  
CPF: 886.068.565-68  
BA: 029331/0-0  
Rua Barão de Caetité - Bahia







PREFEITURA MUNICIPAL DE COCOS  
RUA PRESIDENTE JUSCELINO  
CENTRO  
COCOS - BA  
CNPJ: 14.222.012/0001-75

Orçamento 2024

Demonstrativo do Desdobramento da Receita em Metas Bimestrais de Arrecadação (LRF Art.13)

Valores expressos em R\$ (1,00)

| Código                  | Descrição                                                          | 1º Bimestre   | 2º Bimestre   | 3º Bimestre   | 4º Bimestre   | 5º Bimestre   | 6º Bimestre   | TOTAL          |
|-------------------------|--------------------------------------------------------------------|---------------|---------------|---------------|---------------|---------------|---------------|----------------|
| 1.0.0.0.00.0.0.00.00.00 | Receitas Correntes                                                 | 21.588.252,48 | 21.234.114,48 | 24.860.487,60 | 21.304.942,08 | 23.401.439,04 | 29.265.964,32 | 141.655.200,00 |
| 1.1.0.0.00.0.0.00.00.00 | Impostos, Taxas e Contribuições de Melhoria                        | 1.871.868,24  | 1.841.161,74  | 2.155.596,30  | 1.847.303,04  | 2.029.085,52  | 2.537.585,16  | 12.282.600,00  |
| 1.1.1.0.00.0.0.00.00.00 | Impostos                                                           | 1.789.115,04  | 1.759.766,04  | 2.060.299,80  | 1.765.635,84  | 1.939.381,92  | 2.425.401,36  | 11.739.600,00  |
| 1.1.1.2.50.0.0.00.00.00 | Imp.S/a Prop.Pred Territ.Urb-IPTU                                  | 75.971,40     | 74.725,15     | 87.486,75     | 74.974,40     | 82.352,20     | 102.990,10    | 498.500,00     |
| 1.1.1.2.50.0.1.00.00.00 | Imp.S/a Prop.Pred Territ.Urb-IPTU-Princ                            | 45.902,88     | 45.149,88     | 52.860,61     | 45.300,48     | 49.758,23     | 62.227,91     | 301.200,00     |
| 1.1.1.2.50.0.3.00.00.00 | Imp.S/a Prop.Pred Territ.Urb-IPTU-Dív Ativa                        | 23.515,32     | 23.129,57     | 27.079,65     | 23.206,72     | 25.490,35     | 31.878,38     | 154.300,00     |
| 1.1.1.2.50.0.5.00.00.00 | Imp.S/a Prop.Pred Territ.Urb-IPTU-Mult                             | 228,61        | 224,85        | 263,24        | 225,61        | 247,80        | 309,89        | 1.500,00       |
| 1.1.1.2.50.0.6.00.00.00 | Imp.S/a Prop.Pred Territ.Urb-IPTU-Juros                            | 213,35        | 209,85        | 245,70        | 210,55        | 231,28        | 289,23        | 1.400,00       |
| 1.1.1.2.50.0.7.00.00.00 | Imp.S/a Prop.Pred Territ.Urb-IPTU-Dív Ativa-Mult                   | 228,61        | 224,85        | 263,24        | 225,61        | 247,80        | 309,89        | 1.500,00       |
| 1.1.1.2.50.0.8.00.00.00 | Imp.S/a Prop.Pred Territ.Urb-IPTU-Dív Ativa-Juros                  | 5.882,64      | 5.786,14      | 6.774,30      | 5.805,44      | 6.376,72      | 7.974,76      | 38.600,00      |
| 1.1.1.2.53.0.0.00.00.00 | ITBI                                                               | 557.235,36    | 548.094,36    | 641.698,20    | 549.922,56    | 604.037,28    | 755.412,24    | 3.656.400,00   |
| 1.1.1.2.53.0.1.00.00.00 | ITBI-Princ                                                         | 557.235,35    | 548.094,35    | 641.698,20    | 549.922,55    | 604.037,28    | 755.412,23    | 3.656.400,00   |
| 1.1.1.3.00.0.0.00.00.00 | Impostos sobre a Renda e Proventos de Qualquer Natureza            | 151.119,84    | 148.640,84    | 174.025,80    | 149.136,64    | 163.812,32    | 204.864,56    | 991.600,00     |
| 1.1.1.3.03.0.0.00.00.00 | Impostos sobre a Renda e Proventos de Qualquer Natureza            | 151.119,84    | 148.640,84    | 174.025,80    | 149.136,64    | 163.812,32    | 204.864,56    | 991.600,00     |
| 1.1.1.3.03.1.1.00.00.00 | Imp. S/ a Renda - Retido na Fonte - Trabalho - Principal           | 93.817,44     | 92.278,44     | 108.037,80    | 92.586,23     | 101.697,12    | 127.182,96    | 615.600,00     |
| 1.1.1.3.03.4.1.00.00.00 | Imp. S/ a Renda - Retido na Fonte - Outros Rendimentos - Principal | 57.302,39     | 56.362,39     | 65.988,00     | 56.550,39     | 62.115,20     | 77.681,61     | 376.000,00     |
| 1.1.1.4.00.0.0.00.00.00 | Impostos sobre a Produção e Circulação de Mercadorias e Serviços   | 1.004.788,44  | 988.305,69    | 1.157.089,05  | 991.602,24    | 1.089.180,12  | 1.362.134,46  | 6.593.100,00   |
| 1.1.1.4.51.0.0.00.00.00 | Imp S/ Serv Qualquer Nat                                           | 1.004.788,44  | 988.305,69    | 1.157.089,05  | 991.602,24    | 1.089.180,12  | 1.362.134,46  | 6.593.100,00   |
| 1.1.1.4.51.1.1.01.00.00 | Imp S/ Serv Qualquer Nat-Princ-ISS                                 | 949.055,76    | 933.487,26    | 1.092.908,70  | 936.600,96    | 1.028.766,48  | 1.286.580,84  | 6.227.400,00   |
| 1.1.1.4.51.1.1.02.00.00 | Imp S/ Serv Qualquer Nat-Princ-ISS Simples Nac.                    | 53.096,16     | 52.225,16     | 61.144,20     | 52.399,35     | 57.555,68     | 71.979,44     | 348.400,00     |
| 1.1.1.4.51.1.3.00.00.00 | Imp.S/ Serv.s de Qualq Nat-Dív Ativa                               | 1.417,32      | 1.394,07      | 1.632,15      | 1.398,72      | 1.536,35      | 1.921,38      | 9.300,00       |
| 1.1.1.4.51.1.5.00.00.00 | Imp.S/ Serv.s de Qualq Nat-Mult                                    | 487,68        | 479,68        | 561,61        | 481,28        | 528,64        | 661,12        | 3.200,00       |
| 1.1.1.4.51.1.6.00.00.00 | Imp.S/ Serv.s de Qualq Nat-Juros                                   | 335,28        | 329,78        | 386,11        | 330,88        | 363,44        | 454,51        | 2.200,00       |
| 1.1.1.4.51.1.7.00.00.00 | Imp.S/ Serv.s de Qualq Nat-Dív Ativa-Mult                          | 228,61        | 224,85        | 263,24        | 225,61        | 247,80        | 309,89        | 1.500,00       |
| 1.1.1.4.51.1.8.00.00.00 | Imp.S/ Serv.s de Qualq Nat-Dív Ativa-Juros                         | 167,64        | 164,89        | 193,05        | 165,44        | 181,72        | 227,26        | 1.100,00       |
| 1.1.2.0.00.0.0.00.00.00 | Taxas                                                              | 82.417,92     | 81.065,92     | 94.910,40     | 81.336,32     | 89.340,16     | 111.729,28    | 540.800,00     |
| 1.1.2.1.00.0.0.00.00.00 | Taxas pelo Exercício do Poder de Polícia                           | 71.932,80     | 70.752,80     | 82.836,00     | 70.988,80     | 77.974,40     | 97.515,20     | 472.000,00     |
| 1.1.2.1.01.0.0.00.00.00 | Taxas pelo Exercício do Poder de Polícia                           | 50.764,44     | 49.931,69     | 58.459,05     | 50.098,24     | 55.028,12     | 68.818,46     | 333.100,00     |
| 1.1.2.1.01.0.1.00.00.00 | Taxas de Insp. Controle e Fisalíz.                                 | 47.304,96     | 46.528,96     | 54.475,20     | 46.684,16     | 51.278,08     | 64.128,64     | 310.400,00     |
| 1.1.2.1.01.0.1.25.01.00 | Taxa de Fiscaliz. e Funcionamento -TFF                             | 23.469,60     | 23.084,60     | 27.027,00     | 23.161,60     | 25.440,80     | 31.816,40     | 154.000,00     |
| 1.1.2.1.01.0.1.25.02.00 | Taxa de Licença p/ Localização - TLL                               | 1.722,12      | 1.693,87      | 1.983,15      | 1.699,52      | 1.866,76      | 2.334,58      | 11.300,00      |
| 1.1.2.1.01.0.1.29.00.00 | Taxa de Licença para Execução de Obras - Alvará                    | 1.082,04      | 1.064,29      | 1.246,05      | 1.067,84      | 1.172,92      | 1.466,86      | 7.100,00       |





PREFEITURA MUNICIPAL DE COCOS  
RUA PRESIDENTE JUSCELINO  
CENTRO  
COCOS - BA  
CNPJ: 14.222.012/0001-75

Orçamento 2024

Demonstrativo do Desdobramento da Receita em Metas Bimestrais de Arrecadação (LRF Art.13)

Valores expressos em R\$ (1,00)

| Código                  | Descrição                                                     | 1º Bimestre | 2º Bimestre | 3º Bimestre | 4º Bimestre | 5º Bimestre | 6º Bimestre | TOTAL      |
|-------------------------|---------------------------------------------------------------|-------------|-------------|-------------|-------------|-------------|-------------|------------|
| 1.1.2.1.01.0.1.31.00.00 | Taxa de Utilização de Área de Domínio Público - Preço Público | 6.644,64    | 6.535,64    | 7.651,80    | 6.557,44    | 7.202,72    | 9.007,76    | 43.600,00  |
| 1.1.2.1.01.0.1.32.00.00 | Taxa de Aprovação do Projeto de Constr. Civil, Habite=se      | 13.304,52   | 13.086,27   | 15.321,15   | 13.129,92   | 14.421,96   | 18.036,18   | 87.300,00  |
| 1.1.2.1.01.0.1.99.00.00 | Outras Taxas pelo Exercício do Poder de Polícia               | 1.082,04    | 1.064,29    | 1.246,05    | 1.067,84    | 1.172,92    | 1.466,86    | 7.100,00   |
| 1.1.2.1.01.0.3.00.00.00 | Taxas de Insp., Controle e Fiscaliz. - Dívida Ativa           | 2.560,32    | 2.518,32    | 2.948,40    | 2.526,72    | 2.775,36    | 3.470,88    | 16.800,00  |
| 1.1.2.1.01.0.5.00.00.00 | Taxas de Insp., Controle e Fiscaliz. - Multas                 | 167,64      | 164,89      | 193,05      | 165,44      | 181,72      | 227,26      | 1.100,00   |
| 1.1.2.1.01.0.6.00.00.00 | Taxas de Insp., Controle e Fiscaliz. - Juros                  | 167,64      | 164,89      | 193,05      | 165,44      | 181,72      | 227,26      | 1.100,00   |
| 1.1.2.1.01.0.7.00.00.00 | Taxas de Insp., Controle e Fiscaliz. - Dívida Ativa - Multas  | 167,64      | 164,89      | 193,05      | 165,44      | 181,72      | 227,26      | 1.100,00   |
| 1.1.2.1.01.0.8.00.00.00 | Taxas de Insp., Controle e Fiscaliz. - Dívida Ativa - Juros   | 396,24      | 389,74      | 456,30      | 391,04      | 429,52      | 537,16      | 2.600,00   |
| 1.1.2.1.04.0.0.00.00.00 | Taxa de Controle e Fiscaliz.Ambiental                         | 15.529,56   | 15.274,81   | 17.883,45   | 15.325,76   | 16.833,88   | 21.052,54   | 101.900,00 |
| 1.1.2.1.04.0.1.00.00.00 | Taxa de Controle e Fiscaliz.Ambiental-Princ                   | 14.615,16   | 14.375,41   | 16.830,45   | 14.423,36   | 15.842,68   | 19.812,94   | 95.900,00  |
| 1.1.2.1.04.0.3.00.00.00 | Taxa de Controle e Fiscaliz.Ambiental -Dívida Ativa           | 304,80      | 299,80      | 351,00      | 300,80      | 330,40      | 413,20      | 2.000,00   |
| 1.1.2.1.04.0.5.00.00.00 | Taxa de Controle e Fiscaliz.Ambiental -Multas Princ.          | 152,40      | 149,90      | 175,50      | 150,40      | 165,20      | 206,60      | 1.000,00   |
| 1.1.2.1.04.0.6.00.00.00 | Taxa de Controle e Fiscaliz.Ambiental -Juros Princ.           | 152,40      | 149,90      | 175,50      | 150,40      | 165,20      | 206,60      | 1.000,00   |
| 1.1.2.1.04.0.7.00.00.00 | Taxa de Controle e Fiscaliz.Ambiental -Multas Dívida Ativa    | 152,40      | 149,90      | 175,50      | 150,40      | 165,20      | 206,60      | 1.000,00   |
| 1.1.2.1.04.0.8.00.00.00 | Taxa de Controle e Fiscaliz.Ambiental -Juros Dívida Ativa     | 152,40      | 149,90      | 175,50      | 150,40      | 165,20      | 206,60      | 1.000,00   |
| 1.1.2.1.50.0.0.00.00.00 | Taxa de Fiscaliz.de Vigil Sanit                               | 5.638,80    | 5.546,30    | 6.493,50    | 5.564,80    | 6.112,40    | 7.644,20    | 37.000,00  |
| 1.1.2.1.50.0.1.00.00.00 | Taxa de Fiscaliz.de Vigil Sanit-Principal                     | 4.876,80    | 4.796,80    | 5.616,00    | 4.812,80    | 5.286,40    | 6.611,20    | 32.000,00  |
| 1.1.2.1.50.0.3.00.00.00 | Taxa de Fiscaliz.de Vigil Sanit- Dívida Ativa                 | 152,40      | 149,90      | 175,50      | 150,40      | 165,20      | 206,60      | 1.000,00   |
| 1.1.2.1.50.0.5.00.00.00 | Taxa de Fiscaliz.de Vigil Sanit- Multa Princ.                 | 152,40      | 149,90      | 175,50      | 150,40      | 165,20      | 206,60      | 1.000,00   |
| 1.1.2.1.50.0.6.00.00.00 | Taxa de Fiscaliz.de Vigil Sanit- Juros Princ.                 | 152,40      | 149,90      | 175,50      | 150,40      | 165,20      | 206,60      | 1.000,00   |
| 1.1.2.1.50.0.7.00.00.00 | Taxa de Fiscaliz.de Vigil Sanit- Multas Dívida Ativa          | 152,40      | 149,90      | 175,50      | 150,40      | 165,20      | 206,60      | 1.000,00   |
| 1.1.2.1.50.0.8.00.00.00 | Taxa de Fiscaliz.de Vigil Sanit- Juros Dívida Ativa           | 152,40      | 149,90      | 175,50      | 150,40      | 165,20      | 206,60      | 1.000,00   |
| 1.1.2.2.00.0.0.00.00.00 | Taxas pela Prestação de Serviços                              | 10.485,12   | 10.313,12   | 12.074,40   | 10.347,52   | 11.365,76   | 14.214,08   | 68.800,00  |
| 1.1.2.2.01.0.0.00.00.00 | Taxas pela Prestação de Serviços                              | 10.485,12   | 10.313,12   | 12.074,40   | 10.347,52   | 11.365,76   | 14.214,08   | 68.800,00  |
| 1.1.2.2.01.1.1.00.00.00 | Taxas pela Prestação de Serviços                              | 9.479,28    | 9.323,78    | 10.916,10   | 9.354,88    | 10.275,44   | 12.850,52   | 62.200,00  |
| 1.1.2.2.01.1.1.28.00.00 | Taxa de Cemitério                                             | 1.082,04    | 1.064,29    | 1.246,05    | 1.067,84    | 1.172,92    | 1.466,86    | 7.100,00   |
| 1.1.2.2.01.1.1.90.00.00 | Taxa de Limpeza Pública                                       | 868,68      | 854,43      | 1.000,35    | 857,28      | 941,64      | 1.177,62    | 5.700,00   |
| 1.1.2.2.01.1.1.99.00.00 | Outras Taxas pela Prestação de Serv.s                         | 7.528,56    | 7.405,06    | 8.669,70    | 7.429,76    | 8.160,88    | 10.206,04   | 49.400,00  |
| 1.1.2.2.01.1.3.00.00.00 | Taxas pela Prestação de Serv.s - Dívida Ativa                 | 335,28      | 329,78      | 386,10      | 330,88      | 363,44      | 454,52      | 2.200,00   |
| 1.1.2.2.01.1.5.00.00.00 | Taxas pela Prestação de Serv.s - Multas                       | 167,64      | 164,89      | 193,05      | 165,44      | 181,72      | 227,26      | 1.100,00   |
| 1.1.2.2.01.1.6.00.00.00 | Taxas pela Prestação de Serv.s - Juros                        | 167,64      | 164,89      | 193,05      | 165,44      | 181,72      | 227,26      | 1.100,00   |
| 1.1.2.2.01.1.7.00.00.00 | Taxas pela Prestação de Serv.s - Dívida Ativa - Multas        | 167,64      | 164,89      | 193,05      | 165,44      | 181,72      | 227,26      | 1.100,00   |





PREFEITURA MUNICIPAL DE COCOS  
RUA PRESIDENTE JUSCELINO  
CENTRO  
COCOS - BA  
CNPJ: 14.222.012/0001-75

Orçamento 2024

Demonstrativo do Desdobramento da Receita em Metas Bimestrais de Arrecadação (LRF Art.13)

Valores expressos em R\$ (1,00)

| Código                  | Descrição                                                     | 1º Bimestre | 2º Bimestre | 3º Bimestre | 4º Bimestre | 5º Bimestre | 6º Bimestre | TOTAL      |
|-------------------------|---------------------------------------------------------------|-------------|-------------|-------------|-------------|-------------|-------------|------------|
| 1.1.2.2.01.1.8.00.00.00 | Taxas pela Prestação de Serv.s - Dívida Ativa - Juros         | 167,64      | 164,89      | 193,05      | 165,44      | 181,72      | 227,26      | 1.100,00   |
| 1.1.3.0.00.0.0.00.00.00 | Contribuição de Melhoria                                      | 335,28      | 329,78      | 386,10      | 330,88      | 363,44      | 454,52      | 2.200,00   |
| 1.1.3.1.00.0.0.00.00.00 | Contribuição de Melhoria                                      | 335,28      | 329,78      | 386,10      | 330,88      | 363,44      | 454,52      | 2.200,00   |
| 1.1.3.1.53.0.0.00.00.00 | Contrib.Melhoria p/ Paviment e Obras Complementares           | 335,28      | 329,78      | 386,10      | 330,88      | 363,44      | 454,52      | 2.200,00   |
| 1.1.3.1.53.0.1.00.00.00 | Contrib.Melhoria p/ Paviment e Obras Complementares-Principal | 335,28      | 329,78      | 386,10      | 330,88      | 363,44      | 454,52      | 2.200,00   |
| 1.2.0.0.00.0.0.00.00.00 | Contribuições                                                 | 25.130,76   | 24.718,51   | 28.939,95   | 24.800,96   | 27.241,48   | 34.068,34   | 164.900,00 |
| 1.2.1.0.00.0.0.00.00.00 | Contribuições Sociais                                         | 304,80      | 299,80      | 351,00      | 300,80      | 330,40      | 413,20      | 2.000,00   |
| 1.2.1.9.00.0.0.00.00.00 | Outras Contribuições Sociais                                  | 304,80      | 299,80      | 351,00      | 300,80      | 330,40      | 413,20      | 2.000,00   |
| 1.2.1.9.99.0.0.00.00.00 | Outras Contribuições Sociais                                  | 304,80      | 299,80      | 351,00      | 300,80      | 330,40      | 413,20      | 2.000,00   |
| 1.2.1.9.99.1.1.00.00.00 | Outras Contribuições Sociais - Principal                      | 304,80      | 299,80      | 351,00      | 300,80      | 330,40      | 413,20      | 2.000,00   |
| 1.2.2.0.00.0.0.00.00.00 | Contribuições Econômicas                                      | 274,32      | 269,82      | 315,90      | 270,72      | 297,36      | 371,88      | 1.800,00   |
| 1.2.2.0.99.1.1.00.00.00 | Outras Contribuições Econômicas - Principal                   | 274,32      | 269,82      | 315,90      | 270,72      | 297,36      | 371,88      | 1.800,00   |
| 1.2.4.0.00.0.0.00.00.00 | Contribuição para o Custeio do Serviço de Iluminação Pública  | 24.551,64   | 24.148,89   | 28.273,05   | 24.229,44   | 26.613,72   | 33.283,26   | 161.100,00 |
| 1.2.4.1.50.0.0.00.00.00 | Contribuição para o Custeio do Serviço de Iluminação Pública  | 24.551,64   | 24.148,89   | 28.273,05   | 24.229,44   | 26.613,72   | 33.283,26   | 161.100,00 |
| 1.2.4.1.50.0.1.00.00.00 | Contrib.para o Custeio do Serv.de Ilumin.Pública-Princ-CIP    | 24.551,64   | 24.148,89   | 28.273,05   | 24.229,44   | 26.613,72   | 33.283,26   | 161.100,00 |
| 1.3.0.0.00.0.0.00.00.00 | Receita Patrimonial                                           | 103.243,38  | 101.549,76  | 118.892,48  | 101.888,48  | 111.914,74  | 139.961,17  | 677.450,00 |
| 1.3.1.0.00.0.0.00.00.00 | Exploração do Patrimônio Imobiliário do Estado                | 1.722,12    | 1.693,87    | 1.983,15    | 1.699,52    | 1.866,76    | 2.334,58    | 11.300,00  |
| 1.3.1.1.01.0.0.00.00.00 | Aluguéis e Arrendamentos                                      | 1.722,12    | 1.693,87    | 1.983,15    | 1.699,52    | 1.866,76    | 2.334,58    | 11.300,00  |
| 1.3.1.1.01.1.1.00.00.00 | Aluguéis e Arrendamentos-Princ                                | 1.722,12    | 1.693,87    | 1.983,15    | 1.699,52    | 1.866,76    | 2.334,58    | 11.300,00  |
| 1.3.2.0.00.0.0.00.00.00 | Valores Mobiliários                                           | 99.357,18   | 97.727,30   | 114.417,23  | 98.053,28   | 107.702,14  | 134.692,87  | 651.950,00 |
| 1.3.2.1.00.0.0.00.00.00 | Juros e Correções Monetárias                                  | 99.357,18   | 97.727,30   | 114.417,23  | 98.053,28   | 107.702,14  | 134.692,87  | 651.950,00 |
| 1.3.2.1.01.0.0.00.00.00 | Remun.Dep.Banc -Rec Vinc                                      | 99.357,18   | 97.727,30   | 114.417,23  | 98.053,28   | 107.702,14  | 134.692,87  | 651.950,00 |
| 1.3.2.1.01.0.1.00.00.00 | Remuneração de Depósitos Bancários - Principal                | 99.357,18   | 97.727,30   | 114.417,23  | 98.053,28   | 107.702,14  | 134.692,87  | 651.950,00 |
| 1.3.2.1.01.0.1.52.00.00 | Remun.Dep.Banc -Rec Vinc à Educ                               | 41.696,64   | 41.012,64   | 48.016,80   | 41.149,44   | 45.198,72   | 56.525,76   | 273.600,00 |
| 1.3.2.1.01.0.1.52.01.00 | Remun.Dep.Banc -Rec Vinc à Educ -FUNDEB                       | 20.695,92   | 20.356,42   | 23.832,89   | 20.424,32   | 22.434,16   | 28.056,28   | 135.800,00 |
| 1.3.2.1.01.0.1.52.02.00 | Remun.Dep.Banc-Rec.Vinc.à Educ-25% MDE                        | 3.368,04    | 3.312,79    | 3.878,55    | 3.323,84    | 3.650,92    | 4.565,86    | 22.100,00  |
| 1.3.2.1.01.0.1.52.03.00 | Remun.Dep.Banc -Rec Vinc à Educ -QSE.                         | 5.806,44    | 5.711,19    | 6.686,55    | 5.730,24    | 6.294,12    | 7.871,46    | 38.100,00  |
| 1.3.2.1.01.0.1.52.04.00 | Remun.Dep.Banc -Rec Vinc à Educ -CONV                         | 5.288,28    | 5.201,53    | 6.089,85    | 5.218,88    | 5.732,44    | 7.169,02    | 34.700,00  |
| 1.3.2.1.01.0.1.52.99.00 | Remun.Dep.Banc-Outros Vinc.ao FNDE                            | 6.537,96    | 6.430,71    | 7.528,95    | 6.452,16    | 7.087,08    | 8.863,14    | 42.900,00  |
| 1.3.2.1.01.0.1.53.00.00 | Remun.Dep.Banc -Rec Vinc à Saúde                              | 14.150,34   | 13.918,22   | 16.295,17   | 13.964,64   | 15.338,82   | 19.182,81   | 92.850,00  |
| 1.3.2.1.01.0.1.53.01.00 | Remun.Dep.Banc-Saúde-FMS -Aplíc 15%                           | 4.175,76    | 4.107,26    | 4.808,70    | 4.120,96    | 4.526,48    | 5.660,84    | 27.400,00  |
| 1.3.2.1.01.0.1.53.02.00 | Remun.Dep.Banc-Transf SUS                                     | 8.442,96    | 8.304,46    | 9.722,70    | 8.332,16    | 9.152,08    | 11.445,64   | 55.400,00  |





PREFEITURA MUNICIPAL DE COCOS  
RUA PRESIDENTE JUSCELINO  
CENTRO  
COCOS - BA  
CNPJ: 14.222.012/0001-75

Orçamento 2024

## Demonstrativo do Desdobramento da Receita em Metas Bimestrais de Arrecadação (LRF Art.13)

Valores expressos em R\$ (1,00)

| Código                  | Descrição                                                | 1º Bimestre | 2º Bimestre | 3º Bimestre | 4º Bimestre | 5º Bimestre | 6º Bimestre | TOTAL        |
|-------------------------|----------------------------------------------------------|-------------|-------------|-------------|-------------|-------------|-------------|--------------|
| 1.3.2.1.01.0.1.53.03.00 | Remun.Dep.Banc-Rec Vinc à Saúde -Conv. União             | 1.295,40    | 1.274,15    | 1.491,75    | 1.278,40    | 1.404,20    | 1.756,10    | 8.500,00     |
| 1.3.2.1.01.0.1.53.06.00 | Remun.Dep.Banc-Piso Enfermagem                           | 236,22      | 232,34      | 272,02      | 233,12      | 256,06      | 320,23      | 1.550,00     |
| 1.3.2.1.01.0.1.54.00.00 | Remun.Dep.Banc -Rec Vinc à Assistência Social            | 4.556,76    | 4.482,01    | 5.247,45    | 4.496,96    | 4.939,48    | 6.177,34    | 29.900,00    |
| 1.3.2.1.01.0.1.54.01.00 | Remun.Dep.Banc-Transf FNAS-União                         | 3.657,60    | 3.597,60    | 4.212,00    | 3.609,60    | 3.964,80    | 4.958,40    | 24.000,00    |
| 1.3.2.1.01.0.1.54.02.00 | Remun.Dep.Banc-Transf FNAS-Estado                        | 228,60      | 224,85      | 263,25      | 225,60      | 247,80      | 309,90      | 1.500,00     |
| 1.3.2.1.01.0.1.54.03.00 | Remun.Dep.Banc-Assist Social-CONV                        | 228,60      | 224,85      | 263,25      | 225,60      | 247,80      | 309,90      | 1.500,00     |
| 1.3.2.1.01.0.1.54.99.00 | Remun.Dep.Banc-Outros Rec.Vinc.à Assist.Social           | 441,96      | 434,71      | 508,95      | 436,16      | 479,08      | 599,14      | 2.900,00     |
| 1.3.2.1.01.0.1.55.00.00 | Remun.Dep.Banc-CONV Diversos                             | 8.305,80    | 8.169,55    | 9.564,75    | 8.196,80    | 9.003,40    | 11.259,70   | 54.500,00    |
| 1.3.2.1.01.0.1.55.01.00 | Remun.Dep.Banc-CONV Diversos                             | 8.305,80    | 8.169,55    | 9.564,75    | 8.196,80    | 9.003,40    | 11.259,70   | 54.500,00    |
| 1.3.2.1.01.0.1.56.00.00 | Remun.Dep.Banc -Rec Vinc Demais                          | 20.162,52   | 19.831,77   | 23.218,65   | 19.897,92   | 21.855,96   | 27.333,18   | 132.300,00   |
| 1.3.2.1.01.0.1.56.10.00 | Remun.Dep.Banc-FCBA                                      | 228,60      | 224,85      | 263,25      | 225,60      | 247,80      | 309,90      | 1.500,00     |
| 1.3.2.1.01.0.1.56.16.00 | Remun.Dep.Banc-CIDE                                      | 289,56      | 284,81      | 333,45      | 285,76      | 313,88      | 392,54      | 1.900,00     |
| 1.3.2.1.01.0.1.56.17.00 | Remun.Dep.Banc-CFEM                                      | 152,40      | 149,90      | 175,50      | 150,40      | 165,20      | 206,60      | 1.000,00     |
| 1.3.2.1.01.0.1.56.30.00 | Remun.Dep.Banc-FIES                                      | 121,92      | 119,92      | 140,40      | 120,32      | 132,16      | 165,28      | 800,00       |
| 1.3.2.1.01.0.1.56.42.00 | Remun.Dep.Banc-ROYALTIES                                 | 762,00      | 749,50      | 877,50      | 752,00      | 826,00      | 1.033,00    | 5.000,00     |
| 1.3.2.1.01.0.1.56.44.00 | Remun.Dep.Banc-Rec.Vinc-CESSÃO ONEROSA                   | 1.310,64    | 1.289,14    | 1.509,30    | 1.293,44    | 1.420,72    | 1.776,76    | 8.600,00     |
| 1.3.2.1.01.0.1.56.50.00 | Remun. Dep. Banc. -SAAE                                  | 609,60      | 599,60      | 702,00      | 601,60      | 660,80      | 826,40      | 4.000,00     |
| 1.3.2.1.01.0.1.56.55.00 | Remun.Dep.Banc.-Transf. Especiais                        | 5.334,00    | 5.246,50    | 6.142,50    | 5.264,00    | 5.782,00    | 7.231,00    | 35.000,00    |
| 1.3.2.1.01.0.1.56.90.00 | Remun.Dep.Banc.-Oper. de Crédito                         | 10.972,80   | 10.792,80   | 12.636,00   | 10.828,80   | 11.894,40   | 14.875,20   | 72.000,00    |
| 1.3.2.1.01.0.1.56.98.00 | Remun.Dep.Banc-Lei Paulo Gustavo                         | 381,00      | 374,75      | 438,75      | 376,00      | 413,00      | 516,50      | 2.500,00     |
| 1.3.2.1.01.0.1.57.00.00 | Remun.Dep.Banc-Rec.Não Vinculadas                        | 10.485,12   | 10.313,12   | 12.074,40   | 10.347,52   | 11.365,76   | 14.214,08   | 68.800,00    |
| 1.3.9.0.00.0.0.00.00.00 | Demais Receitas Patrimoniais                             | 2.164,08    | 2.128,58    | 2.492,10    | 2.135,68    | 2.345,84    | 2.933,72    | 14.200,00    |
| 1.3.9.99.0.0.00.00.00   | Demais Receitas Patrimoniais                             | 2.164,08    | 2.128,58    | 2.492,10    | 2.135,68    | 2.345,84    | 2.933,72    | 14.200,00    |
| 1.3.9.99.0.1.00.00.00   | Demais Receitas Patrimoniais-Princ                       | 2.164,08    | 2.128,58    | 2.492,10    | 2.135,68    | 2.345,84    | 2.933,72    | 14.200,00    |
| 1.5.0.0.00.0.0.00.00.00 | Receita Industrial                                       | 396,24      | 389,74      | 456,30      | 391,04      | 429,52      | 537,16      | 2.600,00     |
| 1.5.1.0.00.0.0.00.00.00 | Receita Industrial                                       | 396,24      | 389,74      | 456,30      | 391,04      | 429,52      | 537,16      | 2.600,00     |
| 1.5.1.1.01.0.0.00.00.00 | Receita Industrial                                       | 396,24      | 389,74      | 456,30      | 391,04      | 429,52      | 537,16      | 2.600,00     |
| 1.5.1.1.01.0.1.00.00.00 | Receita Industrial-Princ                                 | 396,24      | 389,74      | 456,30      | 391,04      | 429,52      | 537,16      | 2.600,00     |
| 1.6.0.0.00.0.0.00.00.00 | Receita de Serviços                                      | 265.892,28  | 261.530,53  | 306.194,85  | 262.402,88  | 288.224,44  | 360.455,02  | 1.744.700,00 |
| 1.6.9.0.00.0.0.00.00.00 | Outros Serviços                                          | 265.892,28  | 261.530,53  | 306.194,85  | 262.402,88  | 288.224,44  | 360.455,02  | 1.744.700,00 |
| 1.6.9.50.1.0.00.00.00   | Serviços de Saneamento Básico Abastecimento              | 246.964,20  | 242.912,95  | 284.397,75  | 243.723,20  | 267.706,60  | 334.795,30  | 1.620.500,00 |
| 1.6.9.50.1.1.00.00.00   | Serviços de Saneamento Básico Abastec. Água -SAAE-Princ. | 198.120,00  | 194.870,00  | 228.150,00  | 195.520,00  | 214.760,00  | 268.580,00  | 1.300.000,00 |





PREFEITURA MUNICIPAL DE COCOS  
RUA PRESIDENTE JUSCELINO  
CENTRO  
COCOS - BA  
CNPJ: 14.222.012/0001-75

Orçamento 2024

Demonstrativo do Desdobramento da Receita em Metas Bimestrais de Arrecadação (LRF Art.13)

Valores expressos em R\$ (1,00)

| Código                  | Descrição                                                           | 1º Bimestre   | 2º Bimestre   | 3º Bimestre   | 4º Bimestre   | 5º Bimestre   | 6º Bimestre   | TOTAL          |
|-------------------------|---------------------------------------------------------------------|---------------|---------------|---------------|---------------|---------------|---------------|----------------|
| 1.6.9.9.50.1.3.00.00.00 | Serviços de Saneamento Básico Abastec. Água -SAAE-Dívida Ativa      | 28.376,88     | 27.911,38     | 32.678,10     | 28.004,48     | 30.760,24     | 38.468,92     | 186.200,00     |
| 1.6.9.9.50.1.5.00.00.00 | Serviços de Saneamento Básico Abastec. Água -SAAE-Multas            | 7.924,80      | 7.794,80      | 9.126,00      | 7.820,80      | 8.590,40      | 10.743,20     | 52.000,00      |
| 1.6.9.9.50.1.6.00.00.00 | Serviços de Saneamento Básico Abastec. Água -SAAE- Juros            | 1.143,00      | 1.124,25      | 1.316,25      | 1.128,00      | 1.239,00      | 1.549,50      | 7.500,00       |
| 1.6.9.9.50.1.7.00.00.00 | Serviços de Saneamento Básico Abastec. Água -SAAE-Multas Div.f      | 9.448,80      | 9.293,80      | 10.881,00     | 9.324,80      | 10.242,40     | 12.809,20     | 62.000,00      |
| 1.6.9.9.50.1.8.00.00.00 | Serviços de Saneamento Básico Abastec. Água -SAAE-Juros Div.Ai      | 1.950,72      | 1.918,72      | 2.246,40      | 1.925,12      | 2.114,56      | 2.644,48      | 12.800,00      |
| 1.6.9.9.50.9.0.00.00.00 | Outros Serviços Sujeitos à Regulação                                | 18.928,08     | 18.617,58     | 21.797,10     | 18.679,68     | 20.517,84     | 25.659,72     | 124.200,00     |
| 1.6.9.9.50.9.1.01.00.00 | Outs. Serv. Sujeito a Reg. Serv. Ligação de Água - SAAE -Princ.     | 11.430,00     | 11.242,50     | 13.162,50     | 11.280,00     | 12.390,00     | 15.495,00     | 75.000,00      |
| 1.6.9.9.50.9.1.02.00.00 | Outs. Serv. Sujeito a Reg. Serv. Religação de Água - SAAE -Princ.   | 4.206,24      | 4.137,24      | 4.843,80      | 4.151,04      | 4.559,52      | 5.702,16      | 27.600,00      |
| 1.6.9.9.50.9.1.03.00.00 | Outs. Serv. Sujeito a Reg. Serv. Expedição e Alteração de Cadastr   | 1.676,40      | 1.648,90      | 1.930,50      | 1.654,40      | 1.817,20      | 2.272,60      | 11.000,00      |
| 1.6.9.9.50.9.1.09.00.00 | Outs. Serv. Sujeito a Regulação -Demais Receitas - SAAE -Princ.     | 1.615,44      | 1.588,94      | 1.860,30      | 1.594,24      | 1.751,12      | 2.189,96      | 10.600,00      |
| 1.7.0.0.00.0.0.00.00.00 | Transferências Correntes                                            | 19.286.273,34 | 18.969.897,46 | 22.209.586,43 | 19.033.172,64 | 20.906.117,82 | 26.145.302,31 | 126.550.350,00 |
| 1.7.1.0.00.0.0.00.00.00 | Transferências da União e de suas Entidades                         | 11.261.849,46 | 11.077.107,84 | 12.968.862,07 | 11.114.056,16 | 12.207.726,58 | 15.267.047,89 | 73.896.650,00  |
| 1.7.1.1.00.0.0.00.00.00 | Transferências Decorrentes de Participação na Receita da União      | 6.737.238,24  | 6.626.719,24  | 7.758.433,80  | 6.648.823,04  | 7.303.095,52  | 9.133.290,16  | 44.207.600,00  |
| 1.7.1.1.51.0.0.00.00.00 | Cot-Part Fun Part Munic-FPM                                         | 6.586.545,12  | 6.478.498,12  | 7.584.899,40  | 6.500.107,52  | 7.139.745,76  | 8.929.004,08  | 43.218.800,00  |
| 1.7.1.1.51.1.1.00.00.00 | Cot-Part Fun Part Munic-FPM-Cota Mensal-Princ                       | 6.176.665,31  | 6.075.342,06  | 7.112.892,15  | 6.095.606,72  | 6.695.440,35  | 8.373.353,38  | 40.529.300,00  |
| 1.7.1.1.51.2.0.00.00.00 | Cota-Parte Fundo Part Munic-Cotas Extraordinárias                   | 409.879,80    | 403.156,05    | 472.007,25    | 404.500,80    | 444.305,40    | 555.650,70    | 2.689.500,00   |
| 1.7.1.1.51.2.1.00.00.00 | Cota-Parte Fundo Part Munic-Cotas Extraordinárias-Princ             | 409.879,80    | 403.156,05    | 472.007,24    | 404.500,80    | 444.305,39    | 555.650,70    | 2.689.500,00   |
| 1.7.1.1.52.0.0.00.00.00 | Cot-Part do Imp.S/ a Prop.Territ.Rural                              | 150.693,12    | 148.221,12    | 173.534,40    | 148.715,52    | 163.349,76    | 204.286,08    | 988.800,00     |
| 1.7.1.1.52.0.1.00.00.00 | Cot-Part do Imp.S/ a Prop.Territ.Rural-Princ                        | 150.693,12    | 148.221,12    | 173.534,39    | 148.715,51    | 163.349,76    | 204.286,07    | 988.800,00     |
| 1.7.1.2.00.0.0.00.00.00 | Transferências das Compensações Financeiras pela Exploração de Rei  | 322.082,16    | 316.798,66    | 370.901,70    | 317.855,36    | 349.133,68    | 436.628,44    | 2.113.400,00   |
| 1.7.1.2.51.0.0.00.00.00 | Cota-Parte da Comp.Financ.de Rec.Minerais-CFEM                      | 5.303,52      | 5.216,52      | 6.107,40      | 5.233,92      | 5.748,96      | 7.189,68      | 34.800,00      |
| 1.7.1.2.51.0.1.00.00.00 | Cota-Parte da Comp.Financ.de Rec.Minerais-CFEM-Princ                | 5.303,52      | 5.216,52      | 6.107,40      | 5.233,92      | 5.748,96      | 7.189,68      | 34.800,00      |
| 1.7.1.2.52.0.0.00.00.00 | Cot-Part do Fun Especial do Petróleo-FEP                            | 128.869,44    | 126.755,44    | 148.402,80    | 127.178,24    | 139.693,12    | 174.700,96    | 845.600,00     |
| 1.7.1.2.52.4.1.00.00.00 | Cot-Part do Fun Especial do Petróleo-FEP-Princ                      | 128.869,44    | 126.755,44    | 148.402,80    | 127.178,24    | 139.693,12    | 174.700,96    | 845.600,00     |
| 1.7.1.2.53.0.0.00.00.00 | Cota Parte do Bônus de Assinatura de Contrato de Partilha de Produç | 187.909,20    | 184.826,70    | 216.391,50    | 185.443,20    | 203.691,60    | 254.737,80    | 1.233.000,00   |
| 1.7.1.2.53.0.1.00.00.00 | Cota Parte do Bônus de Assinatura de Contrato de Partilha de Prod   | 187.909,20    | 184.826,70    | 216.391,50    | 185.443,20    | 203.691,60    | 254.737,80    | 1.233.000,00   |
| 1.7.1.3.00.0.0.00.00.00 | Transferências de Recursos do Sistema Único de Saúde - SUS          | 1.483.667,34  | 1.459.328,97  | 1.708.553,93  | 1.464.196,64  | 1.608.279,82  | 2.011.323,31  | 9.735.350,00   |
| 1.7.1.3.50.0.0.00.00.00 | Transferências de Recursos do Sistema Único de Saúde - SUS          | 1.483.667,34  | 1.459.328,97  | 1.708.553,93  | 1.464.196,64  | 1.608.279,82  | 2.011.323,31  | 9.735.350,00   |
| 1.7.1.3.50.1.1.00.00.00 | Transf de Rec do SUS-Atenção Primária-Princ                         | 926.419,79    | 911.222,61    | 1.066.841,68  | 914.262,04    | 1.004.229,33  | 1.255.894,54  | 6.078.870,00   |
| 1.7.1.3.50.2.1.00.00.00 | Transf de Rec do SUS-Atenção Especializada-Princ                    | 203.161,39    | 199.828,69    | 233.955,54    | 200.495,23    | 220.224,82    | 275.414,33    | 1.333.080,00   |
| 1.7.1.3.50.3.1.00.00.00 | Transf de Rec do SUS-Vigil em Saúde-Princ                           | 63.306,96     | 62.268,46     | 72.902,70     | 62.476,16     | 68.624,08     | 85.821,64     | 415.400,00     |
| 1.7.1.3.50.4.1.00.00.00 | Transf de Rec do SUS-Assist.Farmacêutica-Princ                      | 25.892,76     | 25.468,01     | 29.817,45     | 25.552,96     | 28.067,48     | 35.101,34     | 169.900,00     |





PREFEITURA MUNICIPAL DE COCOS  
RUA PRESIDENTE JUSCELINO  
CENTRO  
COCOS - BA  
CNPJ: 14.222.012/0001-75

Orçamento 2024

Demonstrativo do Desdobramento da Receita em Metas Bimestrais de Arrecadação (LRF Art.13)

Valores expressos em R\$ (1,00)

| Código                  | Descrição                                                        | 1º Bimestre  | 2º Bimestre  | 3º Bimestre  | 4º Bimestre  | 5º Bimestre  | 6º Bimestre  | TOTAL         |
|-------------------------|------------------------------------------------------------------|--------------|--------------|--------------|--------------|--------------|--------------|---------------|
| 1.7.1.3.50.9.0.00.00.00 | Transferências de Recursos do Sistema Único de Saúde - SUS-Outrc | 264.886,44   | 260.541,19   | 305.036,55   | 261.410,24   | 287.134,12   | 359.091,46   | 1.738.100,00  |
| 1.7.1.3.50.9.1.00.01.00 | (COVID-19) Enfrentamento da Emergência de Saúde Pública de Ir    | 63.764,16    | 62.718,16    | 73.429,20    | 62.927,36    | 69.119,68    | 86.441,44    | 418.400,00    |
| 1.7.1.3.50.9.1.00.02.00 | Assist,Financ.da União a Compl. Pag.Piso Sal.de Enfermagem       | 125.272,80   | 123.217,80   | 144.261,00   | 123.628,80   | 135.794,40   | 169.825,20   | 822.000,00    |
| 1.7.1.3.50.9.1.00.99.00 | Transf de Rec do SUS-Out Prog Financiados por Transf.Fun a Fu    | 75.849,48    | 74.605,23    | 87.346,35    | 74.854,08    | 82.220,04    | 102.824,82   | 497.700,00    |
| 1.7.1.4.00.0.0.00.00.00 | Transferências Diretas do FNDE                                   | 290.901,12   | 286.129,12   | 334.994,40   | 287.083,52   | 315.333,76   | 394.358,08   | 1.908.800,00  |
| 1.7.1.4.50.0.0.00.00.00 | TRANSFs do Salário-Educ                                          | 95.661,48    | 94.092,23    | 110.161,35   | 94.406,08    | 103.696,04   | 129.682,82   | 627.700,00    |
| 1.7.1.4.50.1.1.00.00.00 | TRANSFs do Salário-Educ-Princ                                    | 95.661,48    | 94.092,23    | 110.161,35   | 94.406,08    | 103.696,04   | 129.682,82   | 627.700,00    |
| 1.7.1.4.51.0.0.00.00.00 | TRANSFs do FNDE Ref.ao Prog.Dinh.Direto na Escola-PDDE           | 3.749,04     | 3.687,54     | 4.317,30     | 3.699,84     | 4.063,92     | 5.082,36     | 24.600,00     |
| 1.7.1.4.51.0.1.00.00.00 | TRANSFs do FNDE Ref.ao Prog.Dinh.Direto na Escola-PDDE-Princ     | 3.749,04     | 3.687,54     | 4.317,30     | 3.699,84     | 4.063,92     | 5.082,36     | 24.600,00     |
| 1.7.1.4.52.0.0.00.00.00 | TRANSFs do FNDE Ref.ao Prog.Nac.de Aliment.Escolar-PNAE          | 77.297,28    | 76.029,28    | 89.013,60    | 76.282,88    | 83.789,44    | 104.787,52   | 507.200,00    |
| 1.7.1.4.52.0.1.00.00.00 | TRANSFs do FNDE Ref.ao Prog.Nac.de Aliment.Escolar-PNAE-Princ    | 77.297,28    | 76.029,28    | 89.013,60    | 76.282,88    | 83.789,44    | 104.787,52   | 507.200,00    |
| 1.7.1.4.53.0.0.00.00.00 | Transf Diret.FNDE Ref.Prog.Nac.de Apoio Transp.Escolar-PNATE     | 64.937,64    | 63.872,39    | 74.780,55    | 64.085,44    | 70.391,72    | 88.032,26    | 426.100,00    |
| 1.7.1.4.53.0.1.00.00.00 | Transf Diret.FNDE Ref.Prog.Nac.de Apoio Transp.Escolar-PNATE-P   | 64.937,64    | 63.872,39    | 74.780,55    | 64.085,44    | 70.391,72    | 88.032,26    | 426.100,00    |
| 1.7.1.4.54.0.0.00.00.00 | Transf Prog Nac de Incl de Jovens-Projovem                       | 426,72       | 419,72       | 491,40       | 421,12       | 462,56       | 578,48       | 2.800,00      |
| 1.7.1.4.54.1.1.00.00.00 | Transf Prog Nac de Incl de Jovens-Projovem Urbano-Princ          | 213,36       | 209,86       | 245,70       | 210,56       | 231,28       | 289,24       | 1.400,00      |
| 1.7.1.4.54.2.1.00.00.00 | Transf Prog Nac de Incl de Jovens-Projovem Campo-Princ           | 213,36       | 209,86       | 245,70       | 210,56       | 231,28       | 289,24       | 1.400,00      |
| 1.7.1.4.55.0.0.00.00.00 | Transf Prog Brasil Alfab-PBA                                     | 213,36       | 209,86       | 245,70       | 210,56       | 231,28       | 289,24       | 1.400,00      |
| 1.7.1.4.55.0.1.00.00.00 | Transf Prog Brasil Alfab-PBA-Princ                               | 213,36       | 209,86       | 245,70       | 210,56       | 231,28       | 289,24       | 1.400,00      |
| 1.7.1.4.56.0.0.00.00.00 | Transf Prog Ap Sist.Ens p/Atend.Educ Jov e Adult-PEJA            | 213,36       | 209,86       | 245,70       | 210,56       | 231,28       | 289,24       | 1.400,00      |
| 1.7.1.4.56.0.1.00.00.00 | Transf Prog Ap Sist.Ens p/Atend.Educ Jov e Adult-PEJA-Princ      | 213,36       | 209,86       | 245,70       | 210,56       | 231,28       | 289,24       | 1.400,00      |
| 1.7.1.4.57.0.0.00.00.00 | Transf Prog Nac de Saúde do Escolar-PNSE                         | 213,36       | 209,86       | 245,70       | 210,56       | 231,28       | 289,24       | 1.400,00      |
| 1.7.1.4.57.0.1.00.00.00 | Transf Prog Nac de Saúde do Escolar-PNSE-Princ                   | 213,36       | 209,86       | 245,70       | 210,56       | 231,28       | 289,24       | 1.400,00      |
| 1.7.1.4.58.0.0.00.00.00 | Transf Prog Ap Aquis Equip p Rede Públ Ens Fund                  | 24.094,44    | 23.699,19    | 27.746,55    | 23.778,24    | 26.118,12    | 32.663,46    | 158.100,00    |
| 1.7.1.4.58.0.1.00.00.00 | Transf Prog Ap Aquis Equip p Rede Públ Ens Fund-Princ            | 24.094,44    | 23.699,19    | 27.746,55    | 23.778,24    | 26.118,12    | 32.663,46    | 158.100,00    |
| 1.7.1.4.59.0.0.00.00.00 | Transf Prog Ap Reestrut Rede Fis Públ Educ Básica-REESTFÍSICA    | 24.094,44    | 23.699,19    | 27.746,55    | 23.778,24    | 26.118,12    | 32.663,46    | 158.100,00    |
| 1.7.1.4.59.0.1.00.00.00 | Transf Prog Ap Reestrut Rede Fis Públ Educ Básica-REESTFÍSICA-   | 24.094,44    | 23.699,19    | 27.746,55    | 23.778,24    | 26.118,12    | 32.663,46    | 158.100,00    |
| 1.7.1.5.00.0.0.00.00.00 | Transf.Rec.Compl.União ao FUNDEB                                 | 1.593.235,32 | 1.567.099,57 | 1.834.729,65 | 1.572.326,72 | 1.727.050,36 | 2.159.858,38 | 10.454.300,00 |
| 1.7.1.5.50.0.0.00.00.00 | Transf.Rec.Compl.União ao FUNDEB-VAAT                            | 334.700,88   | 329.210,38   | 385.433,10   | 330.308,48   | 362.812,24   | 453.734,92   | 2.196.200,00  |
| 1.7.1.5.50.0.1.00.00.00 | Transf.Rec.Compl.União ao FUNDEB-VAAT-Princ                      | 334.700,87   | 329.210,38   | 385.433,10   | 330.308,48   | 362.812,24   | 453.734,92   | 2.196.200,00  |
| 1.7.1.5.51.0.0.00.00.00 | Transf.Rec.Compl.União ao FUNDEB-VAAF                            | 1.147.419,60 | 1.128.597,10 | 1.321.339,50 | 1.132.361,60 | 1.243.790,80 | 1.555.491,40 | 7.529.000,00  |
| 1.7.1.5.51.0.1.00.00.00 | Transf.Rec.Compl.União ao FUNDEB-VAAF-Princ                      | 1.147.419,60 | 1.128.597,09 | 1.321.339,49 | 1.132.361,60 | 1.243.790,80 | 1.555.491,40 | 7.529.000,00  |
| 1.7.1.5.52.0.0.00.00.00 | Transf.Rec.Compl.União ao FUNDEB-VAAR                            | 111.114,84   | 109.292,09   | 127.957,05   | 109.656,64   | 120.447,32   | 150.632,06   | 729.100,00    |







PREFEITURA MUNICIPAL DE COCOS  
RUA PRESIDENTE JUSCELINO  
CENTRO  
COCOS - BA  
CNPJ: 14.222.012/0001-75

Orçamento 2024

Demonstrativo do Desdobramento da Receita em Metas Bimestrais de Arrecadação (LRF Art.13)

Valores expressos em R\$ (1,00)

| Código                  | Descrição                                                             | 1º Bimestre | 2º Bimestre | 3º Bimestre | 4º Bimestre | 5º Bimestre | 6º Bimestre | TOTAL        |
|-------------------------|-----------------------------------------------------------------------|-------------|-------------|-------------|-------------|-------------|-------------|--------------|
| 1.7.1.5.52.0.1.00.00.00 | Transf.Rec.Compl.União ao FUNDEB-VAAR-Princ                           | 111.114,84  | 109.292,09  | 127.957,05  | 109.656,64  | 120.447,32  | 150.632,06  | 729.100,00   |
| 1.7.1.6.00.0.0.00.00.00 | Transferências de Recursos do Fundo Nacional de Assistência Social -  | 266.776,20  | 262.399,95  | 307.212,75  | 263.275,20  | 289.182,60  | 361.653,30  | 1.750.500,00 |
| 1.7.1.6.50.0.0.00.00.00 | Transferências de Recursos do Fundo Nacional de Assistência Social    | 266.776,20  | 262.399,95  | 307.212,75  | 263.275,20  | 289.182,60  | 361.653,30  | 1.750.500,00 |
| 1.7.1.6.50.0.1.01.01.00 | COMP. PROG.PRIM. INF. NO SUAS                                         | 17.556,48   | 17.268,48   | 20.217,60   | 17.326,08   | 19.031,04   | 23.800,32   | 115.200,00   |
| 1.7.1.6.50.0.1.01.02.00 | BPC na Esc. Quest. a ser Aplic. BL                                    | 1.874,52    | 1.843,77    | 2.158,65    | 1.849,92    | 2.031,96    | 2.541,18    | 12.300,00    |
| 1.7.1.6.50.0.1.01.99.00 | Demais/Outras Rec Prog do FNAS                                        | 45.720,00   | 44.970,00   | 52.650,00   | 45.120,00   | 49.560,00   | 61.980,00   | 300.000,00   |
| 1.7.1.6.50.0.1.04.01.00 | COMP. Serv. de Convivência e Fortalecimento de Vínculos               | 53.340,00   | 52.465,00   | 61.425,00   | 52.640,00   | 57.820,00   | 72.310,00   | 350.000,00   |
| 1.7.1.6.50.0.1.04.02.00 | COMP. Piso Básico Variável III - Equipe Volante                       | 21.336,00   | 20.986,00   | 24.570,00   | 21.056,00   | 23.128,00   | 28.924,00   | 140.000,00   |
| 1.7.1.6.50.0.1.04.03.00 | COMPON.-Piso Básico Fixo                                              | 86.868,00   | 85.443,00   | 100.035,00  | 85.728,00   | 94.164,00   | 117.762,00  | 570.000,00   |
| 1.7.1.6.50.0.1.05.01.00 | COMPON.-Índice de Gestão Descentralizada do SUAS                      | 18.028,92   | 17.733,17   | 20.761,65   | 17.792,32   | 19.543,16   | 24.440,78   | 118.300,00   |
| 1.7.1.6.50.0.1.06.01.00 | Índice de Gestão Descentralizada-IGDBF                                | 22.052,28   | 21.690,53   | 25.394,85   | 21.762,88   | 23.904,44   | 29.895,02   | 144.700,00   |
| 1.7.1.7.00.0.0.00.00.00 | Transferências de Convênios da União e de Suas Entidades              | 92.964,00   | 91.439,00   | 107.055,00  | 91.744,00   | 100.772,00  | 126.026,00  | 610.000,00   |
| 1.7.1.7.01.0.0.00.00.00 | Outras TRANSFs de Conv.da União                                       | 38.100,00   | 37.475,00   | 43.875,00   | 37.600,00   | 41.300,00   | 51.650,00   | 250.000,00   |
| 1.7.1.7.01.0.1.00.00.00 | Outras TRANSFs de Conv.da União-Princ                                 | 38.100,00   | 37.475,00   | 43.875,00   | 37.600,00   | 41.300,00   | 51.650,00   | 250.000,00   |
| 1.7.1.7.50.0.0.00.00.00 | TRANSFs de Conv.da União p/ o Sist.Único de Saúde-SUS                 | 15.240,00   | 14.990,00   | 17.550,00   | 15.040,00   | 16.520,00   | 20.660,00   | 100.000,00   |
| 1.7.1.7.50.0.1.00.00.00 | TRANSFs de Conv.da União p/ o Sist.Único de Saúde-SUS-Princ           | 15.240,00   | 14.990,00   | 17.550,00   | 15.040,00   | 16.520,00   | 20.660,00   | 100.000,00   |
| 1.7.1.7.51.0.0.00.00.00 | TRANSFs de Conv.da União Dest.Prog.de Educ                            | 7.620,00    | 7.495,00    | 8.775,00    | 7.520,00    | 8.260,00    | 10.330,00   | 50.000,00    |
| 1.7.1.7.51.0.1.00.00.00 | TRANSFs de Conv.da União Dest.Prog.de Educ-Princ                      | 7.620,00    | 7.495,00    | 8.775,00    | 7.520,00    | 8.260,00    | 10.330,00   | 50.000,00    |
| 1.7.1.7.52.0.0.00.00.00 | TRANSFs de Conv.da União Dest.Prog.de Assist.Social                   | 7.620,00    | 7.495,00    | 8.775,00    | 7.520,00    | 8.260,00    | 10.330,00   | 50.000,00    |
| 1.7.1.7.52.0.1.00.00.00 | TRANSFs de Conv.da União Dest.Prog.de Assist.ocial-Princ              | 7.620,00    | 7.495,00    | 8.775,00    | 7.520,00    | 8.260,00    | 10.330,00   | 50.000,00    |
| 1.7.1.7.53.0.0.00.00.00 | Transf. de Conv. da União Dest. Prog. de Combate à Fome               | 24.384,00   | 23.984,00   | 28.080,00   | 24.064,00   | 26.432,00   | 33.056,00   | 160.000,00   |
| 1.7.1.7.53.0.1.00.00.00 | Transf. de Conv. da União Dest. Prog. de Combate à Fome               | 24.384,00   | 23.984,00   | 28.080,00   | 24.064,00   | 26.432,00   | 33.056,00   | 160.000,00   |
| 1.7.1.9.00.0.0.00.00.00 | Outras Transferências de Recursos da União e de suas Entidades        | 474.985,08  | 467.193,33  | 546.980,85  | 468.751,68  | 514.878,84  | 643.910,22  | 3.116.700,00 |
| 1.7.1.9.57.0.0.00.00.00 | Transferência Especial da União                                       | 381.000,00  | 374.750,00  | 438.750,00  | 376.000,00  | 413.000,00  | 516.500,00  | 2.500.000,00 |
| 1.7.1.9.57.0.1.01.00.00 | Transferência Especial da União-Emendas Parlam-Individuais            | 304.800,00  | 299.800,00  | 351.000,00  | 300.800,00  | 330.400,00  | 413.200,00  | 2.000.000,00 |
| 1.7.1.9.57.0.1.02.00.00 | Outras Tranf. União-Transf Advindas de Emendas Parlam-Bancada         | 76.200,00   | 74.950,00   | 87.750,00   | 75.200,00   | 82.600,00   | 103.300,00  | 500.000,00   |
| 1.7.1.9.58.0.0.00.00.00 | Transferência Obrigatória Decorrente da Lei Complementar nº 176/202   | 31.729,68   | 31.209,18   | 36.539,10   | 31.313,28   | 34.394,64   | 43.014,12   | 208.200,00   |
| 1.7.1.9.58.0.1.00.00.00 | Transferência Obrigatória Decorrente da Lei Complementar nº 176/2     | 31.729,68   | 31.209,18   | 36.539,10   | 31.313,28   | 34.394,64   | 43.014,12   | 208.200,00   |
| 1.7.1.9.60.0.0.00.00.00 | Transf. da Política Nacional Aldir Blanc de Fomeno à Cultura-Lei 14.3 | 13.716,00   | 13.491,00   | 15.795,00   | 13.536,00   | 14.868,00   | 18.594,00   | 90.000,00    |
| 1.7.1.9.60.0.1.00.00.00 | Transf. da Política Nacional Aldir Blanc de Fomeno à Cultura-Lei 14   | 13.716,00   | 13.491,00   | 15.795,00   | 13.536,00   | 14.868,00   | 18.594,00   | 90.000,00    |
| 1.7.1.9.99.0.0.00.00.00 | Demais TRANSFs da União                                               | 48.539,40   | 47.743,15   | 55.896,75   | 47.902,40   | 52.616,20   | 65.802,10   | 318.500,00   |
| 1.7.1.9.99.0.1.00.00.00 | Demais TRANSFs da União-Principal                                     | 48.539,40   | 47.743,15   | 55.896,75   | 47.902,40   | 52.616,20   | 65.802,10   | 318.500,00   |





PREFEITURA MUNICIPAL DE COCOS  
RUA PRESIDENTE JUSCELINO  
CENTRO  
COCOS - BA  
CNPJ: 14.222.012/0001-75

Orçamento 2024

Demonstrativo do Desdobramento da Receita em Metas Bimestrais de Arrecadação (LRF Art.13)

Valores expressos em R\$ (1,00)

| Código                  | Descrição                                                            | 1º Bimestre  | 2º Bimestre  | 3º Bimestre  | 4º Bimestre  | 5º Bimestre  | 6º Bimestre  | TOTAL         |
|-------------------------|----------------------------------------------------------------------|--------------|--------------|--------------|--------------|--------------|--------------|---------------|
| 1.7.1.9.99.0.1.02.00.00 | Transf.da Política Nacional Paulo Gustavo-Lei 195/2022 - Audiovis    | 16.002,00    | 15.739,50    | 18.427,50    | 15.792,00    | 17.346,00    | 21.693,00    | 105.000,00    |
| 1.7.1.9.99.0.1.03.00.00 | Transf.da Política Nacional Paulo Gustavo-Lei 195/2022 - Demais A    | 14.020,80    | 13.790,80    | 16.146,00    | 13.836,80    | 15.198,40    | 19.007,20    | 92.000,00     |
| 1.7.1.9.99.0.1.99.00.00 | Demais TRANSFs da União                                              | 18.516,60    | 18.212,85    | 21.323,25    | 18.273,60    | 20.071,80    | 25.101,90    | 121.500,00    |
| 1.7.2.0.00.0.0.00.00.00 | Transferências dos Estados e do Distrito Federal e de suas Entidades | 5.163.342,48 | 5.078.641,98 | 5.945.975,10 | 5.095.582,08 | 5.597.009,04 | 6.999.649,32 | 33.880.200,00 |
| 1.7.2.1.00.0.0.00.00.00 | Participação na Receita dos Estados e Distrito Federal               | 4.781.976,72 | 4.703.532,22 | 5.506.803,90 | 4.719.221,12 | 5.183.612,56 | 6.482.653,48 | 31.377.800,00 |
| 1.7.2.1.50.0.0.00.00.00 | Cot-Part do ICMS                                                     | 4.556.836,20 | 4.482.084,95 | 5.247.537,75 | 4.497.035,20 | 4.939.562,60 | 6.177.443,30 | 29.900.500,00 |
| 1.7.2.1.50.1.1.00.00.00 | Cot-Part do ICMS-Princ                                               | 4.556.836,20 | 4.482.084,95 | 5.247.537,74 | 4.497.035,20 | 4.939.562,61 | 6.177.443,30 | 29.900.500,00 |
| 1.7.2.1.51.0.0.00.00.00 | Cot-Part do IPVA                                                     | 187.558,68   | 184.481,93   | 215.987,85   | 185.097,28   | 203.311,64   | 254.262,62   | 1.230.700,00  |
| 1.7.2.1.51.0.1.00.00.00 | Cot-Part do IPVA-Princ                                               | 187.558,68   | 184.481,93   | 215.987,85   | 185.097,28   | 203.311,64   | 254.262,62   | 1.230.700,00  |
| 1.7.2.1.52.0.0.00.00.00 | Cot-Part do IPI-Munic                                                | 26.898,60    | 26.457,35    | 30.975,75    | 26.545,60    | 29.157,80    | 36.464,90    | 176.500,00    |
| 1.7.2.1.52.0.1.00.00.00 | Cot-Part do IPI-Munic-Princ                                          | 26.898,61    | 26.457,35    | 30.975,74    | 26.545,61    | 29.157,80    | 36.464,89    | 176.500,00    |
| 1.7.2.1.53.0.0.00.00.00 | Cot-Part da Contrib.de Intervenção no Domínio Econômico              | 10.683,24    | 10.507,99    | 12.302,55    | 10.543,04    | 11.580,52    | 14.482,66    | 70.100,00     |
| 1.7.2.1.53.0.1.00.00.00 | Cot-Part da Contrib.de Intervenção no Domínio Econômico-Princ        | 10.683,24    | 10.507,99    | 12.302,55    | 10.543,04    | 11.580,52    | 14.482,66    | 70.100,00     |
| 1.7.2.2.00.0.0.00.00.00 | Transferências das Compensações Financeiras pela Exploração de Re    | 19.050,00    | 18.737,50    | 21.937,50    | 18.800,00    | 20.650,00    | 25.825,00    | 125.000,00    |
| 1.7.2.2.50.0.0.00.00.00 | Cota-Parte da Transf. da Comp. Financ. e Recursos Hidricos           | 19.050,00    | 18.737,50    | 21.937,50    | 18.800,00    | 20.650,00    | 25.825,00    | 125.000,00    |
| 1.7.2.2.50.0.1.00.00.00 | Cota-Parte da Transf. da Comp. Financ. e Recursos Hidricos           | 19.050,00    | 18.737,50    | 21.937,50    | 18.800,00    | 20.650,00    | 25.825,00    | 125.000,00    |
| 1.7.2.3.00.0.0.00.00.00 | Transferências de Recursos do Sistema Único de Saúde - SUS           | 181.386,48   | 178.410,98   | 208.880,10   | 179.006,08   | 196.621,04   | 245.895,32   | 1.190.200,00  |
| 1.7.2.3.50.0.0.00.00.00 | Transferências de Recursos do Sistema Único de Saúde - SUS           | 181.386,48   | 178.410,98   | 208.880,10   | 179.006,08   | 196.621,04   | 245.895,32   | 1.190.200,00  |
| 1.7.2.3.50.0.1.01.00.00 | Incentivo Estadual-PSF                                               | 38.100,00    | 37.475,00    | 43.875,00    | 37.600,00    | 41.300,00    | 51.650,00    | 250.000,00    |
| 1.7.2.3.50.0.1.02.00.00 | SAMU-Serv.de Atend.Móvel de Urgência-Est.                            | 45.720,00    | 44.970,00    | 52.650,00    | 45.120,00    | 49.560,00    | 61.980,00    | 300.000,00    |
| 1.7.2.3.50.0.1.99.00.00 | Outras TRANSFs do Fun Estadual de Saúde                              | 97.566,48    | 95.965,98    | 112.355,10   | 96.286,08    | 105.761,04   | 132.265,32   | 640.200,00    |
| 1.7.2.4.00.0.0.00.00.00 | Transferências de Convênios dos Estados e DF e de Suas Entidades     | 87.599,52    | 86.162,52    | 100.877,40   | 86.449,92    | 94.956,96    | 118.753,68   | 574.800,00    |
| 1.7.2.4.01.0.0.00.00.00 | Outras TRANSFs de Conv.dos Est.                                      | 22.860,00    | 22.485,00    | 26.325,00    | 22.560,00    | 24.780,00    | 30.990,00    | 150.000,00    |
| 1.7.2.4.01.0.1.00.00.00 | Outras TRANSFs de Conv.dos Est-Princ                                 | 22.860,00    | 22.485,00    | 26.325,00    | 22.560,00    | 24.780,00    | 30.990,00    | 150.000,00    |
| 1.7.2.4.50.0.0.00.00.00 | TRANSFs de Conv.dos Est.p/ o Sist.Único de Saúde-SUS                 | 15.240,00    | 14.990,00    | 17.550,00    | 15.040,00    | 16.520,00    | 20.660,00    | 100.000,00    |
| 1.7.2.4.50.0.1.00.00.00 | TRANSFs de Conv.dos Est.p/ o Sist.Único de Saúde-SUS-Princ           | 15.240,00    | 14.990,00    | 17.550,00    | 15.040,00    | 16.520,00    | 20.660,00    | 100.000,00    |
| 1.7.2.4.51.0.0.00.00.00 | TRANSFs de Conv.dos Est.Dest.Prog.de Educ                            | 49.499,52    | 48.687,52    | 57.002,40    | 48.849,92    | 53.656,96    | 67.103,68    | 324.800,00    |
| 1.7.2.4.51.0.1.00.00.00 | TRANSFs de Conv.dos Est.Dest.Prog.de Educ-Princ                      | 49.499,52    | 48.687,52    | 57.002,40    | 48.849,92    | 53.656,96    | 67.103,68    | 324.800,00    |
| 1.7.2.9.00.0.0.00.00.00 | Outras TRANSFs dos Est. e Distrito Federal                           | 93.329,76    | 91.798,76    | 107.476,20   | 92.104,96    | 101.168,48   | 126.521,84   | 612.400,00    |
| 1.7.2.9.51.0.0.00.00.00 | Transf. dos Estados Destinadas à Assistência Social                  | 51.541,68    | 50.696,18    | 59.354,10    | 50.865,28    | 55.870,64    | 69.872,12    | 338.200,00    |
| 1.7.2.9.51.0.1.34.01.00 | Piso Básico Fixo-PAIF/CRAS                                           | 8.839,20     | 8.694,20     | 10.179,00    | 8.723,20     | 9.581,60     | 11.982,80    | 58.000,00     |
| 1.7.2.9.51.0.1.34.02.00 | Piso Básico Variável-SCFV                                            | 18.592,80    | 18.287,80    | 21.411,00    | 18.348,80    | 20.154,40    | 25.205,20    | 122.000,00    |







PREFEITURA MUNICIPAL DE COCOS  
RUA PRESIDENTE JUSCELINO  
CENTRO  
COCOS - BA  
CNPJ: 14.222.012/0001-75

Orçamento 2024

Demonstrativo do Desdobramento da Receita em Metas Bimestrais de Arrecadação (LRF Art.13)

Valores expressos em R\$ (1,00)

| Código                  | Descrição                                                           | 1º Bimestre  | 2º Bimestre  | 3º Bimestre  | 4º Bimestre  | 5º Bimestre  | 6º Bimestre  | TOTAL         |
|-------------------------|---------------------------------------------------------------------|--------------|--------------|--------------|--------------|--------------|--------------|---------------|
| 1.7.2.9.51.0.1.34.06.00 | BENEFICIOS Eventuais                                                | 4.053,84     | 3.987,34     | 4.668,30     | 4.000,64     | 4.394,32     | 5.495,56     | 26.600,00     |
| 1.7.2.9.51.0.1.34.99.00 | Outras TRANSFs do FEAS                                              | 20.055,84    | 19.726,84    | 23.095,80    | 19.792,64    | 21.740,32    | 27.188,56    | 131.600,00    |
| 1.7.2.9.53.0.0.00.00.00 | Cota-Parte da Transf. da Comp. Financ. das Perdas com Arrec. de ICN | 22.098,00    | 21.735,50    | 25.447,50    | 21.808,00    | 23.954,00    | 29.957,00    | 145.000,00    |
| 1.7.2.9.53.0.1.00.00.00 | Cota-Parte da Transf. da Comp. Financ. das Perdas com Arrec. de I   | 22.098,00    | 21.735,49    | 25.447,49    | 21.808,00    | 23.954,00    | 29.957,00    | 145.000,00    |
| 1.7.2.9.99.0.0.00.00.00 | Outras TRANSFs dos Est. e Distrito Federal                          | 19.690,08    | 19.367,08    | 22.674,60    | 19.431,68    | 21.343,84    | 26.692,72    | 129.200,00    |
| 1.7.2.9.99.0.1.99.01.00 | FCBA-Fun de Cultura do Est.da Bahia                                 | 4.450,08     | 4.377,08     | 5.124,60     | 4.391,68     | 4.823,84     | 6.032,72     | 29.200,00     |
| 1.7.2.9.99.0.1.99.99.00 | Demais/Outras TRANSFs dos Est.                                      | 15.240,00    | 14.990,00    | 17.550,00    | 15.040,00    | 16.520,00    | 20.660,00    | 100.000,00    |
| 1.7.5.1.00.0.0.00.00.00 | Transf.Rec.do FMDE.Básica Valoriz.Profis.da Educ-FUNDEB             | 2.861.081,40 | 2.814.147,65 | 3.294.749,25 | 2.823.534,40 | 3.101.382,20 | 3.878.605,10 | 18.773.500,00 |
| 1.7.5.1.50.0.0.00.00.00 | Transf.Rec.do FMDE.Básica Valoriz.Profis.da Educ-FUNDEB             | 2.861.081,40 | 2.814.147,65 | 3.294.749,25 | 2.823.534,40 | 3.101.382,20 | 3.878.605,10 | 18.773.500,00 |
| 1.7.5.1.50.0.1.00.00.00 | Transf.Rec.do FMDE.Básica Valoriz.Profis.da Educ-FUNDEB-Princ       | 2.861.081,40 | 2.814.147,65 | 3.294.749,25 | 2.823.534,40 | 3.101.382,20 | 3.878.605,09 | 18.773.500,00 |
| 1.9.0.0.00.0.0.00.00.00 | Outras Receitas Correntes                                           | 35.448,24    | 34.866,74    | 40.821,30    | 34.983,04    | 38.425,52    | 48.055,16    | 232.600,00    |
| 1.9.1.0.00.0.0.00.00.00 | Multas Administrativas, Contratuais e Judiciais                     | 3.810,00     | 3.747,50     | 4.387,50     | 3.760,00     | 4.130,00     | 5.165,00     | 25.000,00     |
| 1.9.1.1.00.0.0.00.00.00 | Multas Administrativas, Contratuais e Judiciais                     | 3.810,00     | 3.747,50     | 4.387,50     | 3.760,00     | 4.130,00     | 5.165,00     | 25.000,00     |
| 1.9.1.1.07.0.0.00.00.00 | Mult Aplicadas pelos Tribunais de Contas                            | 3.810,00     | 3.747,50     | 4.387,50     | 3.760,00     | 4.130,00     | 5.165,00     | 25.000,00     |
| 1.9.1.1.07.0.1.00.00.00 | Mult Aplicadas pelos Tribunais de Contas-Princ                      | 1.615,44     | 1.588,94     | 1.860,30     | 1.594,24     | 1.751,12     | 2.189,96     | 10.600,00     |
| 1.9.1.1.07.0.3.00.00.00 | Mult Aplic.Trib de Contas-Dív Ativa                                 | 853,44       | 839,44       | 982,80       | 842,24       | 925,12       | 1.156,96     | 5.600,00      |
| 1.9.1.1.07.0.5.00.00.00 | Mult Aplic.Trib de Contas-Juros                                     | 441,96       | 434,71       | 508,95       | 436,16       | 479,08       | 599,14       | 2.900,00      |
| 1.9.1.1.07.0.6.00.00.00 | Mult Aplic.Trib de Contas-Mult                                      | 441,96       | 434,71       | 508,95       | 436,16       | 479,08       | 599,14       | 2.900,00      |
| 1.9.1.1.07.0.7.00.00.00 | Mult Aplic.Trib de Contas-Dív Ativa-Juros                           | 228,60       | 224,85       | 263,25       | 225,60       | 247,80       | 309,90       | 1.500,00      |
| 1.9.1.1.07.0.8.00.00.00 | Mult Aplic.Trib de Contas-Dív Ativa-Mult                            | 228,60       | 224,85       | 263,25       | 225,60       | 247,80       | 309,90       | 1.500,00      |
| 1.9.2.0.00.0.0.00.00.00 | Indenizações, Restituições e Ressarcimentos                         | 28.209,24    | 27.746,49    | 32.485,05    | 27.839,04    | 30.578,52    | 38.241,66    | 185.100,00    |
| 1.9.2.1.00.0.0.00.00.00 | Indenizações                                                        | 3.596,64     | 3.537,64     | 4.141,80     | 3.549,44     | 3.898,72     | 4.875,76     | 23.600,00     |
| 1.9.2.1.99.0.0.00.00.00 | Indenizações Outras                                                 | 3.596,64     | 3.537,64     | 4.141,80     | 3.549,44     | 3.898,72     | 4.875,76     | 23.600,00     |
| 1.9.2.1.99.0.1.00.00.00 | Indenizações Outras-Principal                                       | 3.596,64     | 3.537,64     | 4.141,80     | 3.549,44     | 3.898,72     | 4.875,76     | 23.600,00     |
| 1.9.2.1.99.0.1.01.00.00 | Outras Indenizações-PM                                              | 2.682,24     | 2.638,24     | 3.088,80     | 2.647,04     | 2.907,52     | 3.636,16     | 17.600,00     |
| 1.9.2.1.99.0.1.02.00.00 | Outras Indenizações-FMS                                             | 228,60       | 224,85       | 263,25       | 225,60       | 247,80       | 309,90       | 1.500,00      |
| 1.9.2.1.99.0.1.03.00.00 | Outras Indenizações-FMAS                                            | 228,60       | 224,85       | 263,25       | 225,60       | 247,80       | 309,90       | 1.500,00      |
| 1.9.2.1.99.0.1.04.00.00 | Outras Indenizações-FNS                                             | 228,60       | 224,85       | 263,25       | 225,60       | 247,80       | 309,90       | 1.500,00      |
| 1.9.2.1.99.0.1.06.00.00 | Outras Indenizações-FEAS                                            | 228,60       | 224,85       | 263,25       | 225,60       | 247,80       | 309,90       | 1.500,00      |
| 1.9.2.2.00.0.0.00.00.00 | Restituições                                                        | 24.612,60    | 24.208,85    | 28.343,25    | 24.289,60    | 26.679,80    | 33.365,90    | 161.500,00    |
| 1.9.2.2.99.0.0.00.00.00 | Outras Restituições                                                 | 24.612,60    | 24.208,85    | 28.343,25    | 24.289,60    | 26.679,80    | 33.365,90    | 161.500,00    |
| 1.9.2.2.99.0.1.00.00.00 | Outras Restituições-Principal                                       | 22.296,12    | 21.930,37    | 25.675,65    | 22.003,52    | 24.168,76    | 30.225,58    | 146.300,00    |





PREFEITURA MUNICIPAL DE COCOS  
RUA PRESIDENTE JUSCELINO  
CENTRO  
COCOS - BA  
CNPJ: 14.222.012/0001-75

Orçamento 2024

Demonstrativo do Desdobramento da Receita em Metas Bimestrais de Arrecadação (LRF Art.13)

Valores expressos em R\$ (1,00)

| Código                  | Descrição                                             | 1º Bimestre  | 2º Bimestre  | 3º Bimestre  | 4º Bimestre  | 5º Bimestre  | 6º Bimestre  | TOTAL         |
|-------------------------|-------------------------------------------------------|--------------|--------------|--------------|--------------|--------------|--------------|---------------|
| 1.9.2.2.99.0.1.01.00.00 | Outras Restituições-PM                                | 21.381,72    | 21.030,97    | 24.622,65    | 21.101,12    | 23.177,56    | 28.985,98    | 140.300,00    |
| 1.9.2.2.99.0.1.02.00.00 | Outras Restituições-FMS                               | 228,60       | 224,85       | 263,25       | 225,60       | 247,80       | 309,90       | 1.500,00      |
| 1.9.2.2.99.0.1.03.00.00 | Outras Restituições-FMAS                              | 228,60       | 224,85       | 263,25       | 225,60       | 247,80       | 309,90       | 1.500,00      |
| 1.9.2.2.99.0.1.04.00.00 | Outras Restituições-FNS                               | 228,60       | 224,85       | 263,25       | 225,60       | 247,80       | 309,90       | 1.500,00      |
| 1.9.2.2.99.0.1.06.00.00 | Outras Restituições-FEAS                              | 228,60       | 224,85       | 263,25       | 225,60       | 247,80       | 309,90       | 1.500,00      |
| 1.9.2.2.99.0.3.00.00.00 | Outras Restituições-Dív Ativa                         | 1.325,88     | 1.304,13     | 1.526,85     | 1.308,48     | 1.437,24     | 1.797,42     | 8.700,00      |
| 1.9.2.2.99.0.5.00.00.00 | Outras Restituições-Juros                             | 365,76       | 359,76       | 421,20       | 360,96       | 396,48       | 495,84       | 2.400,00      |
| 1.9.2.2.99.0.6.00.00.00 | Outras Restituições-Mult                              | 365,76       | 359,76       | 421,20       | 360,96       | 396,48       | 495,84       | 2.400,00      |
| 1.9.2.2.99.0.7.00.00.00 | Outras Restituições-Dív Ativa-Juros                   | 91,44        | 89,94        | 105,30       | 90,24        | 99,12        | 123,96       | 600,00        |
| 1.9.2.2.99.0.8.00.00.00 | Outras Restituições-Dív Ativa-Mult                    | 167,64       | 164,89       | 193,05       | 165,44       | 181,72       | 227,26       | 1.100,00      |
| 1.9.9.0.00.0.0.00.00.00 | Demais Receitas Correntes                             | 3.429,00     | 3.372,75     | 3.948,75     | 3.384,00     | 3.717,00     | 4.648,50     | 22.500,00     |
| 1.9.9.9.00.0.0.00.00.00 | Demais Receitas Correntes                             | 3.429,00     | 3.372,75     | 3.948,75     | 3.384,00     | 3.717,00     | 4.648,50     | 22.500,00     |
| 1.9.9.9.99.1.0.00.00.00 | Demais Receitas Correntes-Principal                   | 3.429,00     | 3.372,75     | 3.948,75     | 3.384,00     | 3.717,00     | 4.648,50     | 22.500,00     |
| 1.9.9.9.99.1.1.01.00.00 | Outras Rec.-PM                                        | 2.164,08     | 2.128,58     | 2.492,10     | 2.135,68     | 2.345,84     | 2.933,72     | 14.200,00     |
| 1.9.9.9.99.1.1.02.00.00 | Outras Rec.-FMS                                       | 228,60       | 224,85       | 263,25       | 225,60       | 247,80       | 309,90       | 1.500,00      |
| 1.9.9.9.99.1.1.03.00.00 | Outras Rec.-FMAS                                      | 228,60       | 224,85       | 263,25       | 225,60       | 247,80       | 309,90       | 1.500,00      |
| 1.9.9.9.99.1.1.04.00.00 | Outs. Rec. FNS                                        | 228,60       | 224,85       | 263,25       | 225,60       | 247,80       | 309,90       | 1.500,00      |
| 1.9.9.9.99.1.1.06.00.00 | Outras Rec.-FEAS                                      | 228,60       | 224,85       | 263,25       | 225,60       | 247,80       | 309,90       | 1.500,00      |
| 1.9.9.9.99.1.1.50.00.00 | Outras Receitas - SAAE                                | 350,52       | 344,77       | 403,65       | 345,92       | 379,96       | 475,18       | 2.300,00      |
| 2.0.0.0.00.0.0.00.00.00 | Receitas de Capital                                   | 2.068.068,00 | 2.034.143,00 | 2.381.535,00 | 2.040.928,00 | 2.241.764,00 | 2.803.562,00 | 13.570.000,00 |
| 2.1.0.0.00.0.0.00.00.00 | Operações de Crédito                                  | 505.968,00   | 497.668,00   | 582.660,00   | 499.328,00   | 548.464,00   | 685.912,00   | 3.320.000,00  |
| 2.1.1.0.00.0.0.00.00.00 | Operações de Crédito - Mercado Interno                | 505.968,00   | 497.668,00   | 582.660,00   | 499.328,00   | 548.464,00   | 685.912,00   | 3.320.000,00  |
| 2.1.1.2.00.0.0.00.00.00 | Operações de Crédito - Mercado Interno                | 505.968,00   | 497.668,00   | 582.660,00   | 499.328,00   | 548.464,00   | 685.912,00   | 3.320.000,00  |
| 2.1.1.2.50.0.1.00.00.00 | Oper.Créd Int p/ Prog.de Educ-Princ                   | 1.524,00     | 1.499,00     | 1.755,00     | 1.504,00     | 1.652,00     | 2.066,00     | 10.000,00     |
| 2.1.1.2.51.0.1.00.00.00 | Oper.Créd Int p/ Prog.de Saúde-Princ                  | 1.524,00     | 1.499,00     | 1.755,00     | 1.504,00     | 1.652,00     | 2.066,00     | 10.000,00     |
| 2.1.1.2.54.0.0.00.00.00 | Oper.Créd- Int-P/Prog. Modernização da Admin. Pública | 502.920,00   | 494.670,00   | 579.150,00   | 496.320,00   | 545.160,00   | 681.780,00   | 3.300.000,00  |
| 2.1.1.2.54.0.1.00.00.00 | Oper.Créd- Int-P/Prog. Modernização da Admin. Pública | 502.920,00   | 494.670,00   | 579.150,00   | 496.320,00   | 545.160,00   | 681.780,00   | 3.300.000,00  |
| 2.2.0.0.00.0.0.00.00.00 | Alienação de Bens                                     | 25.847,04    | 25.423,04    | 29.764,80    | 25.507,84    | 28.017,92    | 35.039,36    | 169.600,00    |
| 2.2.1.0.00.0.0.00.00.00 | Alienação de Bens Móveis                              | 9.692,64     | 9.533,64     | 11.161,80    | 9.565,44     | 10.506,72    | 13.139,76    | 63.600,00     |
| 2.2.1.3.00.0.0.00.00.00 | Alienação de Bens Móveis e Semoventes                 | 9.692,64     | 9.533,64     | 11.161,80    | 9.565,44     | 10.506,72    | 13.139,76    | 63.600,00     |
| 2.2.1.3.01.0.0.00.00.00 | Alienação de Bens Móveis e Semoventes                 | 9.692,64     | 9.533,64     | 11.161,80    | 9.565,44     | 10.506,72    | 13.139,76    | 63.600,00     |
| 2.2.1.3.01.0.1.05.00.00 | Alienação de bens Móveis e Semoventes -Princ. SAAE    | 167,64       | 164,89       | 193,05       | 165,44       | 181,72       | 227,26       | 1.100,00      |





PREFEITURA MUNICIPAL DE COCOS  
RUA PRESIDENTE JUSCELINO  
CENTRO  
COCOS - BA  
CNPJ: 14.222.012/0001-75

Orçamento 2024

Demonstrativo do Desdobramento da Receita em Metas Bimestrais de Arrecadação (LRF Art.13)

Valores expressos em R\$ (1,00)

| Código                  | Descrição                                                            | 1º Bimestre  | 2º Bimestre  | 3º Bimestre  | 4º Bimestre  | 5º Bimestre  | 6º Bimestre  | TOTAL         |
|-------------------------|----------------------------------------------------------------------|--------------|--------------|--------------|--------------|--------------|--------------|---------------|
| 2.2.1.3.01.0.1.99.00.00 | Alienação de bens Móveis e Semoventes-Princ-Demais                   | 9.525,00     | 9.368,75     | 10.968,75    | 9.400,00     | 10.325,00    | 12.912,50    | 62.500,00     |
| 2.2.2.0.00.0.0.00.00.00 | Alienação de Bens Imóveis                                            | 16.154,40    | 15.889,40    | 18.603,00    | 15.942,40    | 17.511,20    | 21.899,60    | 106.000,00    |
| 2.2.2.1.00.0.0.00.00.00 | Alienação de Bens Imóv                                               | 16.154,40    | 15.889,40    | 18.603,00    | 15.942,40    | 17.511,20    | 21.899,60    | 106.000,00    |
| 2.2.2.1.01.0.0.00.00.00 | Alienação de Bens Imóv                                               | 16.154,40    | 15.889,40    | 18.603,00    | 15.942,40    | 17.511,20    | 21.899,60    | 106.000,00    |
| 2.2.2.1.01.0.1.00.00.00 | Alienação de Bens Imóv-Princ                                         | 16.154,40    | 15.889,40    | 18.603,00    | 15.942,40    | 17.511,20    | 21.899,60    | 106.000,00    |
| 2.4.0.0.00.0.0.00.00.00 | Transferências de Capital                                            | 1.536.252,96 | 1.511.051,96 | 1.769.110,20 | 1.516.092,16 | 1.665.282,08 | 2.082.610,64 | 10.080.400,00 |
| 2.4.1.0.00.0.0.00.00.00 | Transferências da União e de suas Entidades                          | 576.132,96   | 566.681,96   | 663.460,20   | 568.572,16   | 624.522,08   | 781.030,64   | 3.780.400,00  |
| 2.4.1.1.00.0.0.00.00.00 | Transf. de Recursos do Sistema Único de Saúde -SUS                   | 175.260,00   | 172.385,00   | 201.825,00   | 172.960,00   | 189.980,00   | 237.590,00   | 1.150.000,00  |
| 2.4.1.1.51.0.0.00.00.00 | Transf de Rec do SUS-Bloco Estrut da Rede Serv.Publ.de Saúde         | 175.260,00   | 172.385,00   | 201.825,00   | 172.960,00   | 189.980,00   | 237.590,00   | 1.150.000,00  |
| 2.4.1.1.51.1.0.00.00.00 | Transf. Rec. SUS Bloco Estrut. da Rede Serv. Públ. de Saúde - Aten   | 60.960,00    | 59.960,00    | 70.200,00    | 60.160,00    | 66.080,00    | 82.640,00    | 400.000,00    |
| 2.4.1.1.51.1.1.00.00.00 | Transf de Rec do SUS-Bloco Estrut da Rede Serv.Publ.de Saúde-Ati     | 60.960,00    | 59.960,00    | 70.200,00    | 60.160,00    | 66.080,00    | 82.640,00    | 400.000,00    |
| 2.4.1.1.51.2.0.00.00.00 | Transf. Rec. SUS Bloco Estrut. da Rede Serv. Públ. de Saúde - Aten   | 60.960,00    | 59.960,00    | 70.200,00    | 60.160,00    | 66.080,00    | 82.640,00    | 400.000,00    |
| 2.4.1.1.51.2.1.00.00.00 | Transf de Rec do SUS-Bloco Estrut da Rede Serv.Publ.de Saúde-Ati     | 60.960,00    | 59.960,00    | 70.200,00    | 60.160,00    | 66.080,00    | 82.640,00    | 400.000,00    |
| 2.4.1.1.51.3.0.00.00.00 | Transf. Rec. SUS Bloco Estrut. da Rede Serv. Públ. de Saúde - Assi:  | 7.620,00     | 7.495,00     | 8.775,00     | 7.520,00     | 8.260,00     | 10.330,00    | 50.000,00     |
| 2.4.1.1.51.3.1.00.00.00 | Transf de Rec do SUS-Bloco Estrut da Rede Serv.Publ.de Saúde-As      | 7.620,00     | 7.495,00     | 8.775,00     | 7.520,00     | 8.260,00     | 10.330,00    | 50.000,00     |
| 2.4.1.1.51.4.0.00.00.00 | Transf. Rec. SUS Bloco Estrut. da Rede Serv. Públ. de Saúde - Vigil: | 7.620,00     | 7.495,00     | 8.775,00     | 7.520,00     | 8.260,00     | 10.330,00    | 50.000,00     |
| 2.4.1.1.51.4.1.00.00.00 | Transf de Rec do SUS-Bloco Estrut da Rede Serv.Publ.de Saúde-Viç     | 7.620,00     | 7.495,00     | 8.775,00     | 7.520,00     | 8.260,00     | 10.330,00    | 50.000,00     |
| 2.4.1.1.51.9.1.00.00.00 | Transf de Rec do SUS-Bloco Estrut da Rede Serv.Publ.de Saúde-Ou      | 38.100,00    | 37.475,00    | 43.875,00    | 37.600,00    | 41.300,00    | 51.650,00    | 250.000,00    |
| 2.4.1.2.00.0.0.00.00.00 | Transf. de Recursos do Fundo Nacional do Desenvol. da Educação       | 129.540,00   | 127.415,00   | 149.175,00   | 127.840,00   | 140.420,00   | 175.610,00   | 850.000,00    |
| 2.4.1.2.50.0.0.00.00.00 | Transf Prog Apoio Transp Escolar p/Educ Bás                          | 129.540,00   | 127.415,00   | 149.175,00   | 127.840,00   | 140.420,00   | 175.610,00   | 850.000,00    |
| 2.4.1.2.50.1.1.00.00.00 | Transf Prog Apoio Transp Escolar p/Educ Bás-CAMINHO DA ESCOLA        | 76.200,00    | 74.950,00    | 87.750,00    | 75.200,00    | 82.600,00    | 103.300,00   | 500.000,00    |
| 2.4.1.2.50.2.1.00.00.00 | Transf Prog Nac. Reestrut.Aquis de Equip-PROINFÂNCIA-Princ           | 15.240,00    | 14.990,00    | 17.550,00    | 15.040,00    | 16.520,00    | 20.660,00    | 100.000,00    |
| 2.4.1.2.50.9.1.00.00.00 | Outras Transf destinadas a Prog de Educação-Princ                    | 38.100,00    | 37.475,00    | 43.875,00    | 37.600,00    | 41.300,00    | 51.650,00    | 250.000,00    |
| 2.4.1.4.00.0.0.00.00.00 | Transf. de Convênios da União e de suas Entidades                    | 271.332,96   | 266.881,96   | 312.460,20   | 267.772,16   | 294.122,08   | 367.830,64   | 1.780.400,00  |
| 2.4.1.4.01.0.0.00.00.00 | Outras TRANSFs de Conv.da União                                      | 240.852,96   | 236.901,96   | 277.360,20   | 237.692,16   | 261.082,08   | 326.510,64   | 1.580.400,00  |
| 2.4.1.4.01.0.1.00.00.00 | Outras TRANSFs de Conv.da União-Princ                                | 240.852,96   | 236.901,96   | 277.360,20   | 237.692,16   | 261.082,08   | 326.510,64   | 1.580.400,00  |
| 2.4.1.4.50.0.0.00.00.00 | TRANSF de Conv.da União p/ o Sist.Único de Saúde-SUS                 | 15.240,00    | 14.990,00    | 17.550,00    | 15.040,00    | 16.520,00    | 20.660,00    | 100.000,00    |
| 2.4.1.4.50.0.1.00.00.00 | TRANSF de Conv.da União p/ o Sist.Único de Saúde-SUS-Princ           | 15.240,00    | 14.990,00    | 17.550,00    | 15.040,00    | 16.520,00    | 20.660,00    | 100.000,00    |
| 2.4.1.4.51.0.0.00.00.00 | TRANSF de Conv.da União Educação                                     | 15.240,00    | 14.990,00    | 17.550,00    | 15.040,00    | 16.520,00    | 20.660,00    | 100.000,00    |
| 2.4.1.4.51.0.1.00.00.00 | TRANSF de Conv.da União Dest.Prog.de Educ-Princ                      | 15.240,00    | 14.990,00    | 17.550,00    | 15.040,00    | 16.520,00    | 20.660,00    | 100.000,00    |
| 2.4.2.0.00.0.0.00.00.00 | Transferências dos Estados e do Distrito Federal e de suas Entidades | 960.120,00   | 944.370,00   | 1.105.650,00 | 947.520,00   | 1.040.760,00 | 1.301.580,00 | 6.300.000,00  |
| 2.4.2.2.00.0.0.00.00.00 | Transferências de Convênios dos Estados e DF e de Suas Entidades     | 960.120,00   | 944.370,00   | 1.105.650,00 | 947.520,00   | 1.040.760,00 | 1.301.580,00 | 6.300.000,00  |





PREFEITURA MUNICIPAL DE COCOS  
RUA PRESIDENTE JUSCELINO  
CENTRO  
COCOS - BA  
CNPJ: 14.222.012/0001-75

Orçamento 2024

Demonstrativo do Desdobramento da Receita em Metas Bimestrais de Arrecadação (LRF Art.13)

Valores expressos em R\$ (1,00)

| Código                         | Descrição                                                       | 1º Bimestre          | 2º Bimestre          | 3º Bimestre          | 4º Bimestre          | 5º Bimestre          | 6º Bimestre          | TOTAL                 |
|--------------------------------|-----------------------------------------------------------------|----------------------|----------------------|----------------------|----------------------|----------------------|----------------------|-----------------------|
| 2.4.2.2.50.0.0.00.00.00        | Transf. de Conv. dos Est. p/ o Sistema Único de Saúde - SUS     | 152.400,00           | 149.900,00           | 175.500,00           | 150.400,00           | 165.200,00           | 206.600,00           | 1.000.000,00          |
| 2.4.2.2.50.0.1.00.00.00        | TRANSFs de Conv.dos Est.p/ o Sist.Único de Saúde-SUS-Princ      | 152.400,00           | 149.900,00           | 175.500,00           | 150.400,00           | 165.200,00           | 206.600,00           | 1.000.000,00          |
| 2.4.2.2.51.0.0.00.00.00        | Transf. de Conv. dos Est. Dest. Prog. de Educação               | 426.720,00           | 419.720,00           | 491.400,00           | 421.120,00           | 462.560,00           | 578.480,00           | 2.800.000,00          |
| 2.4.2.2.51.0.1.00.00.00        | TRANSFs de Conv.dos Est.Dest.Prog.de Educ-Princ                 | 426.720,00           | 419.720,00           | 491.400,00           | 421.120,00           | 462.560,00           | 578.480,00           | 2.800.000,00          |
| 2.4.2.2.99.0.0.00.00.00        | Outs. Transf. de Conv. dos Estados                              | 381.000,00           | 374.750,00           | 438.750,00           | 376.000,00           | 413.000,00           | 516.500,00           | 2.500.000,00          |
| 2.4.2.2.99.0.1.00.00.00        | Outras TRANSFs de Conv.dos Est.-Princ                           | 381.000,00           | 374.750,00           | 438.750,00           | 376.000,00           | 413.000,00           | 516.500,00           | 2.500.000,00          |
| 7.0.0.0.00.0.0.00.00.00        | Receitas Intra-Orçamentária                                     | 24.384,00            | 23.984,00            | 28.080,00            | 24.064,00            | 26.432,00            | 33.056,00            | 160.000,00            |
| 7.6.0.0.00.0.0.00.00.00        | Receitas de Serviços - Intra-Orçamentária                       | 15.240,00            | 14.990,00            | 17.550,00            | 15.040,00            | 16.520,00            | 20.660,00            | 100.000,00            |
| 7.6.9.9.50.1.0.00.00.00        | Serviços de Saneamento Básico-Abastecimento de Água             | 15.240,00            | 14.990,00            | 17.550,00            | 15.040,00            | 16.520,00            | 20.660,00            | 100.000,00            |
| 7.6.9.9.50.1.1.00.00.00        | Serv. Saneamento Básico -Abastecimento Água -SAAE- Princ.       | 5.928,36             | 5.831,11             | 6.826,95             | 5.850,56             | 6.426,28             | 8.036,74             | 38.900,00             |
| 7.6.9.9.50.1.3.00.00.00        | Serv. Saneamento Básico -Abastecimento Água -SAAE- Dívida Ativ. | 7.970,52             | 7.839,77             | 9.178,65             | 7.865,92             | 8.639,96             | 10.805,18            | 52.300,00             |
| 7.6.9.9.50.1.5.00.00.00        | Serv. Saneamento Básico -Abastecimento Água -SAAE- Multas       | 167,64               | 164,89               | 193,05               | 165,44               | 181,72               | 227,26               | 1.100,00              |
| 7.6.9.9.50.1.6.00.00.00        | Serv. Saneamento Básico -Abastecimento Água -SAAE- Juros        | 167,64               | 164,89               | 193,05               | 165,44               | 181,72               | 227,26               | 1.100,00              |
| 7.6.9.9.50.1.7.00.00.00        | Serv. Saneamento Básico -Abastecimento Água -SAAE- Multas Div.  | 502,92               | 494,67               | 579,15               | 496,32               | 545,16               | 681,78               | 3.300,00              |
| 7.6.9.9.50.1.8.00.00.00        | Serv. Saneamento Básico -Abastecimento Água -SAAE- Juros Div.   | 502,92               | 494,67               | 579,15               | 496,32               | 545,16               | 681,78               | 3.300,00              |
| 7.7.0.0.00.0.0.00.00.00        | Transf.Rec.Correntes_Intra                                      | 9.144,00             | 8.994,00             | 10.530,00            | 9.024,00             | 9.912,00             | 12.396,00            | 60.000,00             |
| 7.7.3.8.99.1.1.00.00.00        | Transf. dos Municípios - Rec.Correntes - Intra SAAE             | 9.144,00             | 8.994,00             | 10.530,00            | 9.024,00             | 9.912,00             | 12.396,00            | 60.000,00             |
| 7.7.3.8.99.1.1.01.00.00        | Transf. dos Municípios - Rec.Correntes - Intra - SAAE           | 9.144,00             | 8.994,00             | 10.530,00            | 9.024,00             | 9.912,00             | 12.396,00            | 60.000,00             |
| 9.0.0.0.00.0.0.00.00.00        | Deduções                                                        | -2.219.736,48        | -2.183.323,48        | -2.556.192,60        | -2.190.606,08        | -2.406.171,04        | -3.009.170,32        | -14.565.200,00        |
| 9.7.0.0.00.0.0.00.00.00        | Deduções                                                        | -2.219.736,48        | -2.183.323,48        | -2.556.192,60        | -2.190.606,08        | -2.406.171,04        | -3.009.170,32        | -14.565.200,00        |
| 9.7.1.0.00.0.0.00.00.00        | Dedução do FUNDEB-União                                         | -1.265.483,88        | -1.244.724,63        | -1.457.299,35        | -1.248.876,48        | -1.371.771,24        | -1.715.544,42        | -8.303.700,00         |
| 9.7.1.1.51.0.1.00.00.00        | Dedução da Rec.p/ Formação FUNDEB-FPM                           | -1.235.339,16        | -1.215.074,41        | -1.422.585,45        | -1.219.127,36        | -1.339.094,68        | -1.674.678,94        | -8.105.900,00         |
| 9.7.1.1.52.0.1.00.00.00        | Dedução da Rec p/Formação FUNDEB- ITR                           | -30.144,72           | -29.650,22           | -34.713,90           | -29.749,12           | -32.676,56           | -40.865,48           | -197.800,00           |
| 9.7.2.0.00.0.0.00.00.00        | Dedução do FUNDEB-Estado                                        | -954.252,60          | -938.598,85          | -1.098.893,25        | -941.729,60          | -1.034.399,80        | -1.293.625,90        | -6.261.500,00         |
| 9.7.2.1.50.0.1.00.00.00        | Dedução da Rec p/Formação FUNDEB- ICMS                          | -911.367,24          | -896.416,99          | -1.049.507,55        | -899.407,04          | -987.912,52          | -1.235.488,66        | -5.980.100,00         |
| 9.7.2.1.51.0.1.00.00.00        | Dedução da Rec p/Formação FUNDEB- IPVA                          | -37.505,64           | -36.890,39           | -43.190,55           | -37.013,44           | -40.655,72           | -50.844,26           | -246.100,00           |
| 9.7.2.1.52.0.1.00.00.00        | Dedução da Rec p/Formação FUNDEB- IPI EXPORT.                   | -5.379,72            | -5.291,47            | -6.195,15            | -5.309,12            | -5.831,56            | -7.292,98            | -35.300,00            |
| <b>TOTAL GERAL DA RECEITA:</b> |                                                                 | <b>21.460.968,00</b> | <b>21.108.918,00</b> | <b>24.713.910,00</b> | <b>21.179.328,00</b> | <b>23.263.464,00</b> | <b>29.093.412,00</b> | <b>140.820.000,00</b> |

COCOS,BA - 02 DE JANEIRO DE 2024








PREFEITURA MUNICIPAL DE COCOS  
RUA PRESIDENTE JUSCELINO  
CENTRO  
COCOS - BA  
CNPJ: 14.222.012/0001-75

Orçamento 2024

## Demonstrativo do Desdobramento da Receita em Metas Bimestrais de Arrecadação (LRF Art.13)

Valores expressos em R\$ (1,00)

| Código | Descrição                                                                                                                                          | 1º Bimestre | 2º Bimestre                                                                                                                                                          | 3º Bimestre | 4º Bimestre | 5º Bimestre | 6º Bimestre | TOTAL |                                                                                                                                                                                                       |  |
|--------|----------------------------------------------------------------------------------------------------------------------------------------------------|-------------|----------------------------------------------------------------------------------------------------------------------------------------------------------------------|-------------|-------------|-------------|-------------|-------|-------------------------------------------------------------------------------------------------------------------------------------------------------------------------------------------------------|--|
|        | <br><hr/> MARCELO DE SOUZA EMERENCIANO<br>Prefeito<br>02127204735 |             | <br><hr/> JOSÉ AUGUSTO BANDEIRA LOPES<br>Secretário de Finanças<br>491.577.605-00 |             |             |             |             |       | <br><hr/> Ricardo de Oliveira<br>Contador<br>CPF: 886.068.565-68<br>BA: 029331/0-0<br>Rua Barão de Caetité - Bahia |  |



**PREFEITURA MUNICIPAL DE COCOS**

RUA PRESIDENTE JUSCELINO

CENTRO

COCOS - BA

CNPJ: 14.222.012/0001-75

Decreto Nº 002

02/01/2024

Abre Crédito Especial no valor total de 1.000.000,00( Um Milhão de Reais), para fins que se especifica e dá outras providências.

O PREFEITO MUNICIPAL DE COCOS, no uso de suas atribuições legais, constitucionais e de acordo com o que lhe confere a Lei municipal 803 de 20 de dezembro de 2023.

**DECRETA:**

Artigo 1º - Fica aberto Crédito Especial, na importância supra, para reforço das seguintes Dotações:

**Dotações Suplementadas**

| <b>0214000 SECRETARIA MUNICIPAL DE PLANEJAMENTO</b> |                                                    |                     |
|-----------------------------------------------------|----------------------------------------------------|---------------------|
| 2007                                                | Gestão das Ações da Sec. Municipal de Planejamento |                     |
| 3.1.9.0.11.00.00.                                   | Vencimentos e Vantagens Fixas - Pessoal Civil.     |                     |
| 15000000                                            | REC. não Vinc. de Imp.                             | 91.000,00           |
| 3.1.9.0.13.00.00.                                   | Obrigações Patronais                               |                     |
| 15000000                                            | REC. não Vinc. de Imp.                             | 19.000,00           |
| 3.3.9.0.30.00.00.                                   | Material de Consumo                                |                     |
| 15000000                                            | REC. não Vinc. de Imp.                             | 100.000,00          |
| 3.3.9.0.36.00.00.                                   | Outros Serviços de Terceiros - Pessoa Física       |                     |
| 15000000                                            | REC. não Vinc. de Imp.                             | 10.000,00           |
| 3.3.9.0.39.00.00.                                   | Outros Serviços Terceiros - Pessoa Jurídica        |                     |
| 15000000                                            | REC. não Vinc. de Imp.                             | 130.000,00          |
| 4.4.9.0.52.00.00.                                   | Equipamentos e Material Permanente                 |                     |
| 15000000                                            | REC. não Vinc. de Imp.                             | 50.000,00           |
| <b>Total do Projeto / Atividade R\$</b>             |                                                    | <b>400.000,00</b>   |
| 2012                                                | Gestão das Ações de Comunicação e Convênio         |                     |
| 3.1.9.0.11.00.00.                                   | Vencimentos e Vantagens Fixas - Pessoal Civil.     |                     |
| 15000000                                            | REC. não Vinc. de Imp.                             | 140.000,00          |
| 3.1.9.0.13.00.00.                                   | Obrigações Patronais                               |                     |
| 15000000                                            | REC. não Vinc. de Imp.                             | 30.000,00           |
| 3.3.9.0.30.00.00.                                   | Material de Consumo                                |                     |
| 15000000                                            | REC. não Vinc. de Imp.                             | 100.000,00          |
| 3.3.9.0.36.00.00.                                   | Outros Serviços de Terceiros - Pessoa Física       |                     |
| 15000000                                            | REC. não Vinc. de Imp.                             | 10.000,00           |
| 3.3.9.0.39.00.00.                                   | Outros Serviços Terceiros - Pessoa Jurídica        |                     |
| 15000000                                            | REC. não Vinc. de Imp.                             | 270.000,00          |
| 4.4.9.0.52.00.00.                                   | Equipamentos e Material Permanente                 |                     |
| 15000000                                            | REC. não Vinc. de Imp.                             | 50.000,00           |
| <b>Total do Projeto / Atividade R\$</b>             |                                                    | <b>600.000,00</b>   |
| <b>Total da Unidade R\$</b>                         |                                                    | <b>1.000.000,00</b> |
| <b>Valor Total Suplementado R\$</b>                 |                                                    | <b>1.000.000,00</b> |

Artigo 2º - As despesas decorrentes da abertura do presente crédito especial, serão cobertas com recursos de que trata o Artigo 43 parágrafo 1º da Lei Federal Nº 4.320/64, Inciso III.

Inciso: III - Crédito Especial por anulação de crédito R\$1.000.000,00



**PREFEITURA MUNICIPAL DE COCOS**

RUA PRESIDENTE JUSCELINO

CENTRO

COCOS - BA

CNPJ: 14.222.012/0001-75

**Dotações Anuladas**

|                   |                                                           |                     |
|-------------------|-----------------------------------------------------------|---------------------|
| <b>0202000</b>    | <b>SECRETARIA MUNICIPAL DE ADMINISTRAÇÃO</b>              |                     |
| 2006              | Gestão da Secretaria de Administração                     |                     |
| 3.1.9.0.11.00.00. | Vencimentos e Vantagens Fixas - Pessoal Civil.            |                     |
| 15000000          | REC. não Vinc. de Imp.                                    | 231.000,00          |
| 3.1.9.0.13.00.00. | Obrigações Patronais                                      |                     |
| 15000000          | REC. não Vinc. de Imp.                                    | 49.000,00           |
| 3.3.9.0.30.00.00. | Material de Consumo                                       |                     |
| 15000000          | REC. não Vinc. de Imp.                                    | 200.000,00          |
| 3.3.9.0.36.00.00. | Outros Serviços de Terceiros - Pessoa Física              |                     |
| 15000000          | REC. não Vinc. de Imp.                                    | 20.000,00           |
| 3.3.9.0.39.00.00. | Outros Serviços Terceiros - Pessoa Jurídica               |                     |
| 15000000          | REC. não Vinc. de Imp.                                    | 400.000,00          |
|                   | <b>Total do Projeto / Atividade R\$</b>                   | <b>900.000,00</b>   |
|                   | <b>Total da Unidade R\$</b>                               | <b>900.000,00</b>   |
| <b>0206000</b>    | <b>GERENC.DAS AÇÕES DA SECRET.MUNIC.DE INFRAESTRUTURA</b> |                     |
| 1056              | Aquis. de Veículos, Máquinas e Equipamentos               |                     |
| 4.4.9.0.52.00.00. | Equipamentos e Material Permanente                        |                     |
| 15000000          | REC. não Vinc. de Imp.                                    | 100.000,00          |
|                   | <b>Total do Projeto / Atividade R\$</b>                   | <b>100.000,00</b>   |
|                   | <b>Total da Unidade R\$</b>                               | <b>100.000,00</b>   |
|                   | <b>Valor Total Anulado R\$</b>                            | <b>1.000.000,00</b> |

Artigo 3º - Este DECRETO entra em vigor na data de sua assinatura, revogada as disposições em contrário.

COCOS, 02 de janeiro de 2024

MARCELO DE SOUZA EMERENCIANO

Prefeito

021.272.047-35







Estado da Bahia

**MUNICÍPIO DE COCOS****DECRETO Nº 005/2024, DE 02 DE JANEIRO DE 2024.**

**“Dispõe sobre a concessão de Benefício de ESTABILIDADE ECONÔMICA, à Servidora do Município de Cocos-BA, e dá outras providências.”**

**O PREFEITO MUNICIPAL DE COCOS – Estado da Bahia**, no uso de suas atribuições legais e de acordo com as competências que lhe confere a Lei Orgânica Municipal, fundamentado no art. 18 da Lei nº 583/2010, de 22 de outubro de 2010, Decreto Nº 044/2015, e demais ordenamentos jurídicos pátrios, e

**Considerando** o PAD nº 080/2022, de 04/03/2022, da servidora **MATILDES RIBAS MÍCLOS**, no qual requer, com fundamento no art. 18, da Lei nº 583/2010, o benefício da Estabilidade Econômica,

**Considerando** que o benefício foi requerido por servidora ocupante de cargo efetivo, tendo se submetido a concurso público na forma prevista pelo art.37, II da Constituição da República,

**Considerando** que o benefício é privativo dos servidores concursados, na forma expressamente prevista pelo caput do art.18 da Lei Municipal n. 583/2010,

**Considerando** a instauração da Comissão Processante instituída pela Portaria nº 029/2022, de 07 de julho de 2022,

**Considerando** que foram cumpridas todas as etapas e averiguadas a legalidade do requerimento pela Comissão Processante,

**Considerando** o Parecer favorável do Departamento Jurídico nº 025, de 19 de janeiro de 2023,

**Considerando** que a Comissão instituída para apurar o direito de receber o benefício da Estabilidade Econômica optou pela concessão do referido benefício à servidora requerente,





Estado da Bahia

# MUNICÍPIO DE CÔCOS



## DECRETA:

**Art. 1º.** Fica concedida a Sra. **MATILDES RIBAS MÍCLOS**, brasileira, maior, Servidora Municipal, cargo efetivo de Professor, matrícula nº 7741, a **ESTABILIDADE ECONÔMICA**, nos termos do art. 18 da Lei 583/2010, e do Processo Administrativo nº. 080/2022, de 04 de março de 2022, passando a integralizar seus **vencimentos/salários**, para fins Trabalhistas e Previdenciários a partir da presente data.

**Art. 2º.** Este decreto entra em vigor na data de sua publicação.

**Gabinete do Prefeito**, em 02 de janeiro de 2024.

Marcelo de Souza Emerenciano  
Prefeito Municipal





Estado da Bahia  
**MUNICÍPIO DE COCOS**



**PORTARIA Nº 001/2024, DE 02 DE JANEIRO DE 2024.**

**Exonerar servidora efetivo de cargo de provimento em comissão, e dá outras providências.**

**O PREFEITO MUNICIPAL DE CÔCOS, ESTADO DA BAHIA**, usando de suas atribuições que lhe compete o inciso VIII, artigo 65, Lei Orgânica Municipal,

**R E S O L V E:**

I – Exonerar, a pedido, a Sra. **MATILDES RIBAS MICLOS**, servidora efetiva, professora, matrícula nº 7741, do cargo de provimento em comissão de Vice-Diretor da Escola Municipal Waldemar Lopes Bandeira, na sede deste Município.

II – Esta Portaria entra em vigor na data de sua publicação.

**PUBLIQUE-SE, REGISTRE-SE e CUMPRA-SE.**

**Gabinete do Prefeito Municipal de Cocos - BA**, em 02 de janeiro de 2024.

Marcelo de Souza Emerenciano  
Prefeito Municipal

Rua Presidente Juscelino, 115, Centro, Cocos, Bahia, CEP 47.680-000  
CNPJ n.º 14.222.012/0001-75                      Telefone: (77) 3489.1041



## PROTOCOLO DE ASSINATURA(S)

Assinatura digital ICP-Brasil em conformidade com a MP nº 2.200-2/2001 gerada pelo software de propriedade da PROCEDE BAHIA Processamento e Certificação de Documentos Eletrônicos LTDA, protegido pela Lei nº 9.609/98, regulamentado pelo DECRETO Nº 2.556 e devidamente registrado no INPI sob o número BR 512016000188-7 publicado na Revista da Propriedade Industrial nº 2387.

Para verificar as assinaturas clique no link: <http://www.procedebahia.com.br/verificar/E4E7-20B9-6FD6-B381-23CF> ou vá até o site <http://www.procedebahia.com.br> e utilize o código abaixo para verificar se este documento é válido.

Código para verificação: E4E7-20B9-6FD6-B381-23CF



### Hash do Documento

7a11e3d807a5d4bced3f3e530ae15195850e491a8f06e81722c55bdb4ef03a3c

O(s) nome(s) indicado(s) para assinatura, bem como seu(s) status em 02/01/2024 é(são) :

Tipo: Certificado Digital ICP-Brasil

Responsável: PROCEDE BAHIA Processamento e Certificação de Documentos Eletrônicos Ltda

CNPJ: 18.195.422/0001-25

Assinado em: 02/01/2024 18:16 UTC-03:00